

**Pengaruh CAR, FDR, NPF, dan BOPO terhadap tingkat
Profitabilitas (*Return On Equity*) pada PT. Bank
Muamalat Indonesia Tbk.**



SKRIPSI

Skripsi ini disusun sebagai salah satu syarat untuk mendapatkan gelar Sarjana Ekonomi pada Fakultas Ekonomi dan Bisnis Islam

OLEH
FITRATIN NI'MAH
14020106036

**PROGRAM STUDI PERBANKAN SYARIAH
FAKULTAS EKONOMI DAN BISNIS ISLAM
IAIN KENDARI
2018**



KEMENTERIAN AGAMA REPUBLIK INDONESIA
INSTITUT AGAMA ISLAM NEGERI KENDARI
FAKULTAS EKONOMI DAN BISNIS ISLAM

Jln. Sultan qaimuddin no.17 , telp/fax: (0401) 31937100
Email: febi_jain@yahoo.co.id Website: http://febi.iainkendari.co.id

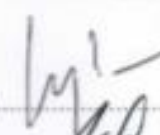

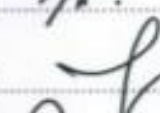
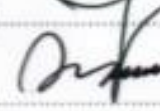
PENGESAHAN SKRIPSI

Skripsi yang berjudul "Pengaruh CAR (*Capital Adequacy Ratio*), FDR (*Financing Deposit Ratio*), NPF (*Non Performing Financing*), dan BOPO (*Rasio Biaya Operasional terhadap Pendapatan Operasional*) terhadap tingkat Profitabilitas (*Return On Equity*) pada PT. Bank Muamalat Indonesia Tbk" yang disusun oleh FITRATIN NI'MAH, NIM: 14020106036, mahasiswa Program Studi Perbankan Syariah, Fakultas Ekonomi dan Bisnis Islam, Institut Agama Islam Negeri (IAIN) Kendari, telah diuji dan dipertahankan dalam sidang Munaqasyah pada hari Rabu tanggal 11 Juli 2018 dan dinyatakan dapat diterima sebagai salah satu syarat untuk memperoleh gelar Sarjana Ekonomi (SE).

Kendari, 23 Juli 2018 M

10 Dzulkaidah 1439 H

DEWAN PENGUJI

Ketua	: Dr. Wahyudin Maguni, SE, M.Si	()
Sekretaris	: Dra. Beti Mulu, M.Pd.I	()
Anggota	: H. Muh. Turmudi, S. Ag, MM	()
Anggota	: Dr. Husain Insawan, M. Ag	()



Diketahui,
Dekan Fakultas Ekonomi dan Bisnis Islam

Beti Mulu, M.Pd.I
NIP. 196312311992032010

PERNYATAAN KEASLIAN SKRIPSI

Dengan penuh kesadaran, penulis yang bertanda tangan dibawah ini menyatakan bahwa skripsi ini benar adalah hasil karya penulis sendiri bukan hasil plagiat. Dalam bagian – bagian tertentu penulis mengutip pendapat orang lain telah sesuai dengan kaidah – kaidah ilmiah. Jika dikemudian hari terbukti ia merupakan duplikat, tiruan, plagiat, dan atau dibuat oleh orang lain secara keseluruhan atau sebagian, maka saya siap menerima konsekwensi hukum sesuai peraturan dan perundang – undangan yang berlaku..

Kendari, _____ 23 Juli 2018 M

10 Dzulkaidah 1439 H

Penulis



FITRATIN NI'MAH
NIM: 14020106036

KATA PENGANTAR

بِسْمِ اللَّهِ الرَّحْمَنِ الرَّحِيمِ
السلام عليكم ورحمة الله وبركاته

Alhamdulillah, kalimat suci hanya untuk Allah SWT yang telah memberikan rahmat, pertolongan dan segala kasih sayang-Nya yang tidak terhingga jumlahnya. Atas segala rahmat tersebut, penulis dapat menyelesaikan hasil penelitian yang berjudul “ Pengaruh CAR, FDR, NPF, dan BOPO terhadap tingkat Profitabilitas (*Return On Equity*). Sesuai dengan eksistensi penulis, maka apa yang tertuang dalam tulisan ini merupakan perwujudan dan upaya optimal yang telah dilakukan.

Penulis menyadari dalam penyusunan tugas akhir ini banyak kendala yang dihadapi. Kemudian bila dalam pembahasan yang dijelaskan tentunya mungkin masih jauh dari kesempurnaan, maka kritikan dan saran sangat penulis harapkan dari semua pihak yang sifatnya membangun guna kesempurnaan penelitian ini.

Pada kesempatan ini penulis mengucapkan banyak terima kasih sedalam-dalamnya kepada pihak-pihak yang telah memberikan kontribusi, yakni:

1. Yang saya cintai dan sangat hormati orang tua saya Bapak Drs. Lamondo, M.Pd.I dan Ibu Dra. Sumarni, terima kasih atas doa yang selalu beliau panjatkan kepada Allah SWT agar saya diberi kemudahan, terima kasih telah memberi dukungan serta menemani saya dalam pengerjaan tugas akhir ini.
2. Yang saya cintai keluarga dan saudara-saudara saya Muh. Syukriadian S.Km, Muh. Ahsanul Amal, Rifqatil Adhwiyah, dan Muh. Rainnul Hakim terima

kasih selalu memberikan dukungan, bantuan baik dalam bentuk materil atau pun non materil dan selalu menemani dalam pengerjaan tugas akhir ini.

3. Yang terhormat Bapak Dr. H. Nur Alim, M.Pd selaku Rektor Institut Agama Islam Negeri Kendari terima kasih menjadi Pimpinan di kampus biru tercinta dan selalu memotivasi seluruh mahasiswa IAIN Kendari untuk terus maju mencapai kesuksesan.
4. Yang terhormat Ibu Dra. Beti Mulu, M.Pd.I selaku Dekan Fakultas Ekonomi dan Bisnis Islam Institut Agama Islam Negeri terima kasih atas segala motivasi dan dorongan yang telah diberikan kepada mahasiswa untuk terus mengasah potensi yang ada dan menjadi pimpinan yang penuh rasa keibuan dengan kelembutannya.
5. Yang terhormat Wakil Dekan I, Wakil Dekan II, dan Wakil Dekan III Dekan Fakultas Ekonomi dan Bisnis Islam Institut Agama Islam Negeri terima kasih atas motivasi yang telah diberikan untuk penyelesaian tugas akhir saya.
6. Yang terhormat Ketua Program Studi Perbakan Syariah Nur Jannah, S.Kom,M.Pd dan seluruh staf akademik Fakultas Ekonomi dan Bisnis Islam terima kasih telah banyak membantu dalam penyelesaian urusan administrasi untuk penyelesain tugas akhir saya.
7. Yang saya hormati Pembimbing I Bapak Dr. Wahyudin Maguni SE, M.Si dan Pembimbing II Ibu Dra. Beti Mulu, M.Pd.I yang telah membimbing proses penulisan tugas akhir saya hingga selesai.
8. Yang saya hormati Penguji I bapak H. Muh. Turmudi, S. Ag, MM dan Penguji II bapak Dr. Husain Insawan M.Ag yang telah memberikan arahan,

kritik, serta saran yang bersifat membangun dan mengembangkan penelitian ini.

9. Yang saya hormati Bapak Muljibir Rahman, S.E.I, M.E.Sy selaku dosen Manajemen Asset dan Liability Bank Syariah ucapan terima kasih saya berikan atas bimbingan ilmu dan arahan dalam penyusunan tugas akhir ini.
10. Teman seperjuangan saya dalam menumpuh jenjang Strata Satu (S1) yaitu Jermi Julianus Agung, Umar, Hamsah B. Idris , Mardalena, Aguswari, Mirnawati, teman-teman Lab. Mini Bank, Tim KKN Kelompok 2 dan seluruh angkatan 2014 program studi Perbankan Syariah terima kasih atas segala dukungan, bantuan, dan dorongan dalam proses pengerjaan tugas akhir ini.

Semoga Tuhan Yang Maha Kuasa memberikan balasan yang lebih baik terutama mencurahkan berkat dan rahmatNya kepada semua pihak yang telah turut memberikan bantuannya kepada penulis.

Kendari, 23 Juli 2018


FITRATIN NPMAH
Penulis

ABSTRAK

Nama: Fitriatin Ni'mah, NIM: 14020106036, "Pengaruh CAR, FDR, NPF, dan BOPO Terhadap Tingkat Profitabilitas (Roe) Pt. Bank Muamalat Indonesia" dibimbing oleh Dr. Wahyudin Maguni, SE, M.Si dan Dra. Beti Mulu, M.Pd.I

Rasio Profitabilitas adalah rasio untuk mengukur tingkat laba yang didapatkan perusahaan. Salah satu bank syariah yang ada di Indonesia sejak tahun 1992 yaitu Bank Muamalat Indonesia (BMI). Berdasarkan data laporan keuangan tahun 2014 – 2016 tercatat BMI mengalami penurunan aset hingga menyebabkan tingkat profitabilitas pada bank tersebut menurun. Oleh sebab itu, BMI menerbitkan saham baru melalui HMTD (Hak Memesan Terlebih Dahulu) untuk mendapatkan dana segar agar memenuhi kekurangan likuiditas yang terjadi pada BMI sejak 4 tahun terakhir. Kekurangan likuiditas terjadi akibat menurunnya tingkat pengembalian pembiayaan yang mencapai 6% diatas ketetapan maksimal yang ditetapkan oleh Bank Indonesia dan berdampak pada menurunnya pendapatan atau laba BMI atau yang dikenal dengan profitabilitas. Maka penelitian ini dilakukan untuk mengetahui faktor apa saja yang mempengaruhi tingkat profitabilitas di BMI sejak 4 tahun terakhir dengan indikator penilaian antara lain: CAR (*Capital Adequaty Ratio*), FDR (*Financing Deposit Ratio*), NPF (*Non Performing Financing*), dan BOPO (*Biaya Operasional terhadap Pendapatan Operasional*). Penelitian ini merupakan penelitian deskriptif kuantitatif dengan menggunakan data laporan keuangan BMI tahun 2014-2017 yang di ambil dari website BMI sebagai sumber data. Analisis data pada penelitian ini yaitu analisis regresi berganda dan asumsi klasik dengan alat analisis SPSS 22 dan Microsoft Excel. Berdasarkan hasil analisis dalam penelitian ini, ditemukan bahwa indikator yang mempengaruhi profitabilitas BMI adalah *Capital Adeaty Ratio* dan *Biaya Operasional terhadap Pendapatan Operasional* dengan nilai signifikansi sebesar 0,012 lebih kecil dari pada 0,05 maka H1 diterima dan CAR terhadap ROE berpengaruh signifikan dan nilai signifikansi sebesar 0,005 lebih kecil dari pada 0,05 maka H4 diterima dan BOPO terhadap ROE berpengaruh signifikan.

ABSTRACT

Name: Fitratin Ni'mah, NIM: 14020106036, "The Effect CAR, FDR, NPF, and BOPO on The Level of Profitability (ROE) by PT. Bank Muamalat Indonesia" Guided by Mr. Dr. Wahyudin Maguni and Ms. Beti Mulu, M.Pd.I

Profitability is a ratio to measure the level of profit a company earns. One of the Islamic banks in Indonesia since 1992, namely Bank Muamalat Indonesia (BMI). Based on financial report in the period 2014 – 2016, BMI recorded a decline in assets, causing the bank's profitability to decline. Therefore, BMI issued new shares through HMTD (Pre-emptive Rights) to get fresh funds to meet the liquidity shortages that have occurred in the BMI since the last 4 years. Liquidity deficiency occurs due to a decrease in the rate of return on financing which reaches 6% above the maximum provision set by Bank Indonesia and has an impact on the decline in income or profit of the BMI or known as profitability. The aim of this study was to examine to find out what factors affect the level of profitability in Bank Muamalat Indonesia over the past 4 years with assessment indicators: CAR (capital adequacy ratio), FDR (Financing Deposit Ratio), NPF (non performing finance) and BOPO (operating expenses and operating income). The type of study was a quantitative descriptive by using financial report BMI period 2014-2017 taken by BMI website as a data source. The analysis technique is using multiple regression and classical assumptions with SPSS 22 and Microsoft Excel tools. Based on the results of the analysis in this study, it was found that the indicators that affect the profitability of BMI were Capital Adaty Ratio and Operational Costs of Operating Income with a significance value of 0.012 less than 0.05. So, H1 is accepted and CAR on ROE has a significant effect and significance value of 0.005 smaller than 0.05. So, H4 is accepted and BOPO against ROE has a significant effect.

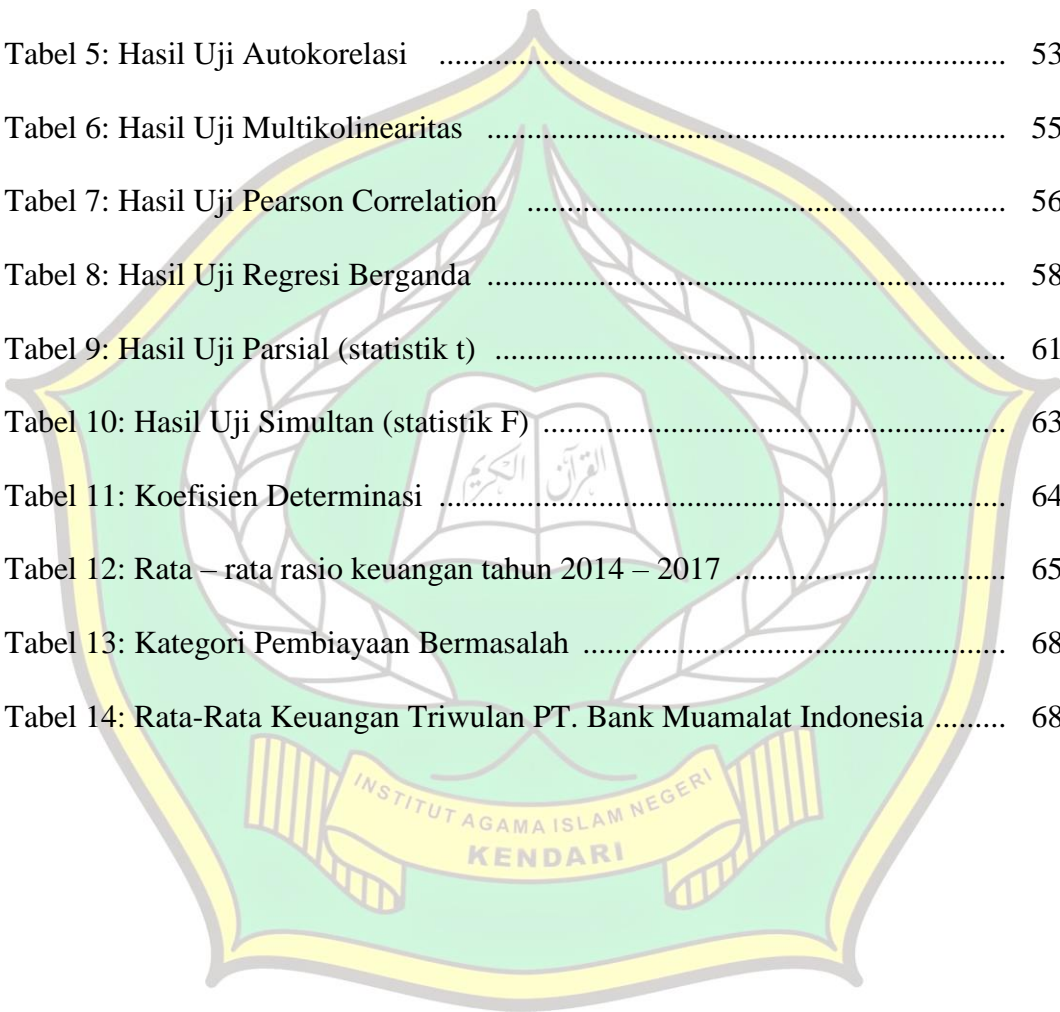
DAFTAR ISI

LEMBAR SAMPUL	i
LEMBAR PENGESAHAN SKRIPSI	ii
LEMBAR PERNYATAAN KEASLIAN SKRIPSI	iii
KATA PENGANTAR	iv
ABSTRAK	vii
DAFTAR ISI	ix
DAFTAR TABEL	xi
DAFTAR GAMBAR	xii
BAB I PENDAHULUAN	
A. Latar Belakang	1
B. Batasan Masalah	7
C. Rumusan Masalah	7
D. Tujuan Penelitian	8
E. Manfaat Penelitian	9
BAB II LANDASAN TEORI	
A. Penelitian Relevan	10
B. Deskripsi Teori	13
1. <i>Return On Equity</i>	13
2. <i>Capital Adequacy Ratio</i>	16
3. <i>Non Performing Financing</i>	17
4. <i>Financing To Deposit Ratio</i>	18
5. Biaya Oprasional terhadap Pendapatan Operasional	20
C. Kerangka Pemikiran	21
D. Hipotesis Penelitian	25
BAB III METODE PENELITIAN	
A. Jenis Penelitian	26
B. Jenis dan Sumber Data	26
C. Metode Pengumpulan Data	27
D. Identifikasi Variabel	27

E. Tehnik Analisis Data	28
F. Uji Asumsi Klasik	29
G. Analisis Korelasi	31
H. Uji Hipotesis	32
I. Definisi Operasional	34
BAB IV PEMBAHASAN	
A. Deskripsi Objek Penelitian	37
1. Visi dan Misi	39
2. Struktur Organisasi	40
3. Produk Bank Muamalat	41
B. Analisis Data	49
1. Statistik Deskriptif	49
2. Uji Asumsi Klasik	51
a. Uji Normalitas	51
b. Uji Autokorelasi	53
c. Uji Multikolinearitas	54
3. Analisis <i>Bivariate Correlation</i>	55
4. Analisis Regresi Linear Berganda	58
5. Uji Hipotesis	60
a. Uji Parsial (statistik t)	60
b. Uji Simultan (statistik F)	62
c. Koefisien Determinasi	64
C. Analisis Laporan Keuangan PT. Bank Muamalat Indonesia	65
1. Analisis Pertahun	65
2. Analisis Pertriwulan	67
BAB V PENUTUP	
A. Kesimpulan	79
B. Saran	81
DAFTAR PUSTAKA	
LAMPIRAN	

DAFTAR TABEL

Tabel 1 : Daftar pemegang saham PT. Bank Muamalat Indonesia Tbk	6
Tabel 2: Perbedaan dan Persamaan Penelitian Terdahulu	13
Tabel 3: Statistik Deskriptif	49
Tabel 4: Hasil Uji Kalmograv Smirnov	52
Tabel 5: Hasil Uji Autokorelasi	53
Tabel 6: Hasil Uji Multikolinearitas	55
Tabel 7: Hasil Uji Pearson Correlation	56
Tabel 8: Hasil Uji Regresi Berganda	58
Tabel 9: Hasil Uji Parsial (statistik t)	61
Tabel 10: Hasil Uji Simultan (statistik F)	63
Tabel 11: Koefisien Determinasi	64
Tabel 12: Rata – rata rasio keuangan tahun 2014 – 2017	65
Tabel 13: Kategori Pembiayaan Bermasalah	68
Tabel 14: Rata-Rata Keuangan Triwulan PT. Bank Muamalat Indonesia	68



DAFTAR GAMBAR

Gambar 1 : Grafik total asset PT. Bank Muamalat Indonesia Tbk tahun 2014 - 2016	4
Gambar 2 : Analisis Jalur	23
Gambar 3: Kerangka Pemikiran	24
Gambar 4: Grafik Normal P-P <i>Plot of Regresion Standardized Residual</i>	51

