DAFTAR PUSTAKA

Afandi, Pandi. *Concept & Indikator Human Resources Management For Management Researth*. Yogyakarta. Deepublish. 2016.

Arifin, Noor. *Manajemen Sumber Daya Manusia*. Jepara. UNISNU PRESS. 2017.

Algifari. *Analisis Regresi*. Yogyakarta. BPEF UGM. 2000.

Bungin, Burhan. *Metodologi Penelitian Sosial dan Ekonomi*. Jakarta. Prenadamedia Group. 2013.

Duwi, Priyatno. *Spss 22: Pengolahan Data Terpraktis*. Yogyakarta. CV Andi Offset. 2014.

Departemen Agama RI. *Al-Qur'an dan Terjemahannya,Revisi Terbaru*.

Elbadiansyah. *Manajemen Sumber Daya Manusia*. Purwokerto. CV IRDH. 2019.

Fattah, Hussein. *Kepuasan Kerja & Kinerja Pegawai*. Yogyakarta. Elmatera. 2017.

Fahmi, Abu., dkk. *HRD Syariah Teori dan Implementasi Manajemen Sumber Daya Manusia Berbasis Syariah*. Jakarta. PT Gramedia Pustaka Umum. 2014.

Fitrah, Muh, Luthfiyah. *Metodologi Penelitian*. Jawa Barat. CV Jejak. 2017.

Ghazali, Imam. *Metode Penelitian Kuantitatif dan Kualitatif*. Yogyakarta. Graha Ilmu. 2006.

Hasim, Djamil. *Pengaruh Kepemimpinan, Motivasi dan Iklim Kerja*. Yogyakarta. Qiara Media. 2019.

Hasibuan, Malayu. *Manajemen Sumber Daya Manusia*. Jakarta. PT Bumi Aksara. 2005.

Kadarisman, M. *Manajemen Kompensasi*. Jakarta. PT RajaGrafindo Persada. 2012.

Karim. *Ekonomi Mikro Islam*. Jakarta. Rajawali Pers. 2013.

Kusuma, Wijaya dan Dedi Dwiatgama. *Mengenal Penelitian Tindakan Kelas*.Jakarta. PT Indeks. 2009.

Larasati, Sri. *Manajemen Sumber Daya Manusia*. Yogyakarta. CV Deepublish. 2018.

Marnisah, Luis. *Hubungan Industrial dan Kompensasi*. Yogyakarta. Deepublish. 2019.

Maryati, Kun., Juju Suryawati. *Sosiologi*. Jakarta. Erlangga. 2006.

Nurdin, Ismail., dkk. *Metodologi Penelitian Sosial*. Surabaya. Media Sahabat Cendekia. 2019.

Rivai, Veithzal., dkk. *Manajemen Sumber Daya Manusia untuk Perusahaan*. Jakarta. PT RajaGrafindo Persada. 2009.

Ridwan. *Skala Pengukuran Variabel-variabel Penelitian*. Bandung. CV Alfabeta. 2003.

Sutrisno, Edy. *Manajemen Sumber Daya Manusia*. Jakarta. Kencana. 2009.

Sumual, Tinneke Evie Meggy. *Manajemen Sumber Daya Manusia*. Surabaya. CV. R.A.De.Rozarie. Edisi Revisi. 2017.

Shihab, M. Quraish. *Tafsir Al-Misbah: Pesan, Kesan dan Keserasian Al-Qur'an*. Jakarta. Lentera Hati. Jil. V. 2006.

Sugiono. *Statistik Untuk Penelitian*. Bandung. Alfabeta. 2006.

Sugiyono. *Metode Penelitian Kuantitatif, Kualitatif, dan R&D*. Bandung. Alfabeta. 2016.

Sugiyono. *Metode Penelitian Kuantitatif Kualitatif dan R&D*. Bandung. Alfabeta. 2008.

Sugiyono. *Metode Penelitian Kuantitatif Kualitatif R&D*. Bandung. Alfabeta. 2013.

Shaleh, Mahadin. *Komitmen Organisasi Terhadap Kinerja Pegawai*. Makassar Sulawesi Selatan. Aksara Timur. 2018.

Teguh, Muhammad. *Metode Kuantitatif Untuk Analisis Ekonomi Dan Bisnis*. Jakarta. PT RajaGrafindo Persada. 2014.

Wibowo. *Manajemen Kinerja*. Jakarta. Rajawa lipers. 2014.

Yusi, H. M. Syahirman dan Umiyati Idris. *Statistika untuk Ekonomi dan Penelitian*. Palembang. Citrabooks Indonesia. 2010.

Ekawati, Meirisa. *Pengaruh Pemberian Kompensasi Terhadap Kinerja Guru Honorer*. Skripsi Universitas Islam Negeri Alauddin Makassar. 2018.

Gusli. *Pengaruh Gaya Kepemimpinan dan Motivasi Kerja Terhadap Kinerja Karyawan Pada PT. PLN (Persero) Rayon Makassar Selatan*. Skripsi UIN Alauddin Makassar. 2016.

Husen, Imam. *Kompensasi Karyawan di Biro Travel Haji dan Umroh Al-Madinah ACI Surabaya*. Skripsi Universitas Islam Negeri Sunan Ampel Surabaya. 2018.

Sanjaya, Rido. *Pengaruh Motivasi Kerja Terhadap Kinerja Pegawai Dalam Perspektif Ekonomi Islam Studi Di Dinas Sosial Tenaga Kerja dan Transmigrasi Kabupaten Pesisir Barat*. Skripsi UIN Raden Intan Lampung. 2018.

Hadiwijaya, Purna., dkk. *Pengaruh Kompensasi dan Lingkungan Kerja Terhadap Kepuasan Kerja Karyawan Pada PT. Perjapin Prima*. Jurnal Ilmiah Manajemen Bisnis Dan Terapan Tahun 1X No 2. 2012.

Manik, Sudarmin. *Faktor-Faktor Yang Mempengaruhi Pemberian Kompensasi Pada Karyawan Bank*. Jurnal Lembaga Keuangan dan Perbankan Volume 1, Nomor 2. 2016.

Nurcahyani, Ni Made., I.G.A Dewi Adnyani. *Pengaruh Kompensasi Dan Motivasi Terhadap Kinerja Karyawan Dengan Kepuasan Kerja Sebagai Variabel Intervening*. Jurnal Manajemen Unud, Vol 5 Nomor 1. 2016.

Pramiana, Omi. *Motivasi Kerja Dan Kinerja Karyawan Administrasi PT BPR Pahalapakto*. Jurnal Ilmiah Manajemen Fakultas Ekonomi, Volume 3 No. 2. 2017.

Rahmawati, Desi. *Pengaruh Motivasi Terhadap Produktivitas Kerja Karyawan PR Fajar Berlian Tulungagungi*. Jurnal Universitas Tulungagung BONOROWO Vol. 1.No.1. 2013.

Sari, Eliana., dkk. *pengaruh kepemimpinan dan kompensasi terhadap motivasi berprestasi*. Jurnal Ilrniah Penelitian Manajemen MANAJERIAL Vol 8 Nomor 1. 2010.

Syah, Harits. *Pengaruh Kompensasi Finansial Terhadap Kepuasan Kerja Dan Motivasi Kerja Karyawan Pada PT. Graha Raja Empat*. Jurnal Ilmu Manajemen Volume 1 Nomor 2. 2013.

Syafrina, Nova. *Pengaruh Disiplin Kerja Terhadap Kinerja Karyawan Pada PT. Suka Fajar Pekan baru*. Jurnal Eko dan Bisnis (Riau Economics and Business Reviewe) ,Volume 8, Nomor 4. 2017.

Tampi, Bryan Johannes. *Pengaruh Gaya Kepemimpinan Dan Motivasi Terrhadap Kinerja Karyawan Pada PT Bank Negara Indonesia,TBK (Regional Sales Manado)*. Jurnal Acta Diurna Volume III. No.4. 2014.

http://eprints.ums.ac.id/49637/4/BAB%20I.pdf. Diakses pada tanggal 4 Januari 2020 pukul 21:05 WITA

https://www.kompasiana.com/memeymaysa/54f828d6a333111d5f8b4650/teorimtivasi-abraham-maslow). Diakses pada tanggal 23 Januari 2020 pukul 18:14 WITA

https://id.scribd.com/document/318528614/Indikator-Motivasi-Kerja-Menurut-A-Maslow. Diakses pada tanggal 8 Januari 2020, pukul 23:33 WITA

https://repository.widyatama.ac.id/xmlui/bitstream/handle/123456789/6788/Bab%202.pdf. Diakses pada tanggal 18 Januari 2020, pukul 22.42

http://eprints.umm.ac.id/39132/3/jiptummpp-gdl-muhammadam-51278-3abii.pdf. Diakses pada tanggal 1 Februari 2020, pukul 22:11 WITA

LAMPIRAN

KEMENTERIAN AGAMA REPUBLIK INDONESIA
INSTITUT AGAMA ISLAM NEGERI (IAIN) KENDARI
FAKULTAS EKONOMI DAN BISNIS ISLAM
Jln. Sultan Qaimuddin No. 17 KelurahanBaruga - Kota Kendari
Telp/Fax (0401) 3193710 E-mail.iainkendari@yahoo.co.id
Website: http//iainkendari.ac.id

PENGESAHAN PROPOSAL

Proposal dengan judul **"Pengaruh Kompensasi dan Motivasi Kerja Terhadap Kinerja Karyawan (Studi Pada PT Global Sky Aviasi Kendari Sulawesi Tenggara".** Atas nama Sri Widiaastuti. S Nim.16050102006, mahasiswa Program Studi Perbankan Syariah (PBS) Fakultas Ekonomi dan Bisnis Islam (FEBI), Institut Agama Islam Negeri (IAIN) Kendari, telah di uji dalam seminar proposal yang diselenggarakan pada hari Kamis, 05 Maret 2020 dinyatakan lulus dan dapat diterima sebagai salah satu syarat untuk melanjutkan pada tahap ujian hasil.

Kendari, 11 Maret 2020

DEWAN PENGUJI

Ketua	: Alfian Toar, SP., MM	(.....)
Sekretaris	: Abdul Wahid Mongkilo, S.Si.,M.E.I	(.....)
Anggota	: Dr. Wahyudin Maguni, SE, M.Si	(.....)

Mengetahui,
Dekan Fakultas Ekonomi dan Bisnis Islam

Dr. Rusdin Muhalling, M.EI
NIP. 196310292000031001

KEMENTERIAN AGAMA REPUBLIK INDONESIA
INSTITUT AGAMA ISLAM NEGERI (IAIN) KENDARI
FAKULTAS EKONOMI DAN BISNIS ISLAM
Jln. Sultan Qaimuddin No. 17 KelurahanBaruga - Kota Kendari
Telp/Fax (0401) 3193710 E-mail.iainkendari@yahoo.co.id
Website: http//iainkendari.ac.id

PENGESAHAN SEMINAR HASIL

Skripsi dengan judul **"Pengaruh Kompensasi dan Motivasi Kerja Terhadap Kinerja Karyawan (Studi Pada PT Global Sky Aviasi Kendari Sulawesi Tenggara)"** yang ditulis oleh **Sri Widiaastuti S Nim.16050102006**, mahasiswa Program Studi Perbankan Syariah (PBS) Fakultas Ekonomi dan Bisnis Islam (FEBI), Institut Agama Islam Negeri (IAIN) Kendari, telah diuji dan dipresentasikan dalam seminar hasil yang diselenggarakan pada hari selasa tanggal 11 Agustus 2020 dan dinyatakan lulus dan dapat diterima sebagai salah satu syarat untuk **dilanjutkan pada tahap Ujian Skripsi.**

Dosen Penguji Seminar Hasil

Ketua	: **Alfian Toar SP, MM,**	(.....)
Sekretaris	: **Abdul Wahid Mongkito S. Si., M.EI**	(.....)
Anggota 1	: **Dr. Wahyuddin Maguni SE, M.Si**	(.....)
Anggota 2	: **Dr. Sulaemang L M. Th. I**	(.....)

Kendari, 15 September 2020
Mengetahui,
a.Dekan Fakultas Ekonomi dan Bisnis Islam

Dr. Rusdin Muhalling, M.EI
NIP. 196310292000031001

PEMERINTAH PROVINSI SULAWESI TENGGARA
BADAN PENELITIAN DAN PENGEMBANGAN
Kompleks Bumi Praja Anduonohu Telp. (0401) 395690 Kendari 93121
Website : balitbang sulawesitenggara prov.go.id Email: badan litbang sultra01@gmail.com

Kendari, 2 April 2020

Nomor : 070/1113/Balitbang/2020
Lampiran : -
Perihal : Izin Penelitian

Kepada
Yth. Pimpinan PT. Global Sky Aviasi Kendari
di -
KENDARI

Berdasarkan Surat Dekan FEBI IAIN Kendari Nomor : 193/In.23/FE/TL.00/03/2020 tanggal, 18 Maret 2020 perihal tersebut di atas, Mahasiswa di bawah ini :

Nama	:	Sri Widiastuti S
NIM	:	16050102006
Prodi	:	Perbankan Syariah
Pekerjaan	:	Mahasiswa
Lokasi Penelitian	:	PT. Global Sky Aviasi Kendari

Bermaksud untuk Melakukan Penelitian/Pengambilan Data di Daerah/Kantor Saudara dalam rangka penyusunan KTI/Skripsi/Tesis/Disertasi, dengan judul :

"PENGARUH KOMPENSASI DAN MOTIVASI KERJA TERHADAP KINERJA KARYAWAN (STUDI PADA PT. GLOBAL SKY AVIASI KENDARI SULAWESI TENGGARA)"

Yang akan dilaksanakan dari tanggal : 2 April 2020 sampai selesai.

Sehubungan dengan hal tersebut diatas, pada prinsipnya kami menyetujui kegiatan dimaksud dengan ketentuan :

1. Senantiasa menjaga keamanan dan ketertiban serta mentaati perundang-undanganyang berlaku.
2. Tidak mengadakan kegiatan lain yang bertentangan dengan rencana semula.
3. Dalam setiap kegiatan dilapangan agar pihak Peneliti senantiasa koordinasi dengan pemerintah setempat.
4. Wajib menghormati Adat Istiadat yang berlaku di daerah setempat.
5. Menyerahkan 1 (satu) examplar copy hasil penelitian kepada Gubernur Sultra Cq.Kepala Badan Penelitian dan Pengembangan Provinsi Sulawesi Tenggara.
6. Surat izin akan dicabut kembali dan dinyatakan tidak berlaku apabila ternyata pemegang surat izin ini tidak mentaati ketentuan tersebut di atas.

Demikian Surat Izin Penelitian diberikan untuk digunakan sebagaimana mestinya.

an. GUBERNUR SULAWESI TENGGARA
KEPALA BADAN PENELITIAN & PENGEMBANGAN
PROV. SULAWESI TENGGARA

BALITBANG

Dr. Ir.SUKANTO TODING, MSP,MA
Pembina Utama Muda, Gol. IV/c
Nip. 19680720 199301 1 003

Tembusan:
1. Gubernur Sulawesi Tenggara (sebagai laporan) di Kendari;
2. Walikota Kendari di Kendari
3. Dekan FEBI IAIN Kendari di Kendari;
4. Ketua Prodi. Perbankan Syariah FEBI IAIN Kendari di Kendari;
5. Mahasiswa yang bersangkutan.

PT GLOBAL SKY AVIASI

Jln. Lanud Wolter Monginsidi - Kota Kendari

SURAT KETERANGAN TELAH MELAKUKAN PENELITIAN
Nomor : 070/1113/Balitbang/2020

Berdasarkan surat masuk Nomor : 070/1113/Balitbang/2020 tanggal 2 April 2020 perihal izin penelitian, menerangkan bahwa :

Nama	: Sri Widiaastuti S
NIM	: 16050102006
Prodi	: Perbankan Syariah
Judul	: Pengaruh Kompensasi dan Motivasi Kerja Terhadap Kinerja Karyawan (Studi Pada PT Global Sky Aviasi Kendari Sulawesi Tenggara)

Benar nama tersebut diatas telah melaksanakan penelitian di PT Global Sky Aviasi Kendari Sulawesi Tenggara dengan judul **Pengaruh Kompensasi dan Motivasi Kerja Terhadap Kinerja Karyawan (Studi Pada PT Global Sky Aviasi Kendari Sulawesi Tenggara).**

Demikianlah Surat Keterangan ini dibuat agar dapat dipergunakan sebagaimana mestinya.

Kendari, 2 Juni 2020
Manager Operasional

Mochammad Darwis Saleh

KUISIONER PENELITIAN

PENGARUH KOMPENSASI DAN MOTIVASI KERJA TERHADAP KINERJA KARYAWAN PADA PT GLOBAL SKY AVIASI KENDARI SULAWESI TENGGARA

Yth, Bapak/Ibu/Saudara/i

Saya adalah mahasiswa semester VIII Jurusan Perbankan Syariah di IAIN Kendari. Saya sedang melakukan penelitian untuk menyelesaikan tugas akhir, untuk itu saya memohon kesediaan Bapak/Ibu/Sdr/i untuk mengisi lembar kuisioner secara lengkap dan benar. Tidak ada jawaban yang benar atau salah, sehingga penulis sangat mengharapkan jawaban yang sebenarnya. Identitas anda akan dirahasiakan, dan jawaban anda tidak dipublikasikan. Terimakasih.

A. Identitas Responden

Petunjuk: Isilah identitas anda dengan benar

Jenis Kelamin : a. Laki-Laki
b. Perempuan

Umur : .....

Pendidikan Terakhir : a. SMA
b. Diploma
c. S1
d. S2

Jabatan : .....

B. Petunjuk Pengisian

Bundarilah pernyataan berikut sesuai dengan keadaaan yang sesungguhnya pada kolom yang tersedia. Ada 5 pilihan yang tersedia untuk masing-masing pernyataan, yaitu :

Kriteria Jawaban

STS : Sangat Tidak Setuju
TS : Tidak Setuju
N : Normal
S : Setuju
SS : Sangat Setuju

No.	Pernyataan	STS	TS	N	S	SS
Teori Kompensasi menurut Umar						
X1.1 Gaji						
1.	Saya mendapatkan gaji atas pekerjaan saya setiap bulan secara tepat waktu	**1**	**2**	**3**	**4**	**5**
2.	Besarnya gaji yang saya terima sesuai dengan hasil pekerjaan yang saya berikan pada perusahaan	**1**	**2**	**3**	**4**	**5**
3.	Gaji yang diberikan sesuai dengan pengalaman dan lamanya kerja karyawan	**1**	**2**	**3**	**4**	**5**
4.	Gaji yang saya terima dari perusahaan telah mampu memenuhi kebutuhan sehari-hari	**1**	**2**	**3**	**4**	**5**
X1.2 Insentif						
5.	Perusahaan menawarkan program insentif atas hasil pekerjaan yang dilakukan	**1**	**2**	**3**	**4**	**5**
6.	Insentif yang saya terima memuaskan	**1**	**2**	**3**	**4**	**5**

7.	Insentif yang saya terima selalu mengalami peningkatan	**1**	**2**	**3**	**4**	**5**
8.	Insentif yang diterima memotivasi semangat kerja saya	**1**	**2**	**3**	**4**	**5**
X1.3 Bonus						
9.	Bonus yang diberikan perusahaan dapat meningkatkan semangat saya bekerja	**1**	**2**	**3**	**4**	**5**
10.	Bonus yang diberikan perusahaan telah diberikan secara adil kepada karyawan	**1**	**2**	**3**	**4**	**5**
11.	Bonus yang saya terima sudah sesuai dengan yang diharapkan	**1**	**2**	**3**	**4**	**5**
X1.4 Upah						
12	Perusahaan memberikan upah yang layak bagi karyawan untuk lebih bersemangat dalam bekerja	**1**	**2**	**3**	**4**	**5**
13	Pihak perusahaan membayar upah tepat pada waktunya	**1**	**2**	**3**	**4**	**5**
14.	Upah yang diberikan perusahaan sudah sesuai dengan apa yang telah karyawan berikan kepada perusahaan	**1**	**2**	**3**	**4**	**5**
X1.5 Premi						
15.	Premi yang diberikan oleh perusahaan sesuai dengan harapan anda	**1**	**2**	**3**	**4**	**5**
16.	Perusahaan memberikan premi sesuai dengan kinerja anda	**1**	**2**	**3**	**4**	**5**
X1.6 Pengobatan						
17.	Selama bekerja diperusahaan saya mendapat jaminan kesehatan	**1**	**2**	**3**	**4**	**5**
18.	Pengobatan yang dilakukan sesuai dengan yang diharapkan	**1**	**2**	**3**	**4**	**5**

X1.7 Asuransi						
19.	Selama bekerja diperusahaan saya mendapat jaminan keamanan	**1**	**2**	**3**	**4**	**5**
20	Saya merasa aman dengan adanya asuransi yang diberikan	**1**	**2**	**3**	**4**	**5**
21.	Saya memperoleh asuransi kesehatan yang memadai untuk menjamin kesehatan dan biaya pengobatan beserta keluarga	**1**	**2**	**3**	**4**	**5**

No.	**Pernyataan**	**STS**	**TS**	**N**	**S**	**SS**
Teori Motivasi Kerja menurut Abraham Maslow						
X2.1 Kebutuhan Fisiologis (*Physiological need*)						
22.	Gaji yang diterima dari perusahaan ini telah mencukupi kebutuhan ekonomi keluarga	**1**	**2**	**3**	**4**	**5**
23.	Penghasilan yang diterima dari perusahaan sudah sangat memuaskan	**1**	**2**	**3**	**4**	**5**
24.	Gaji yang diterima saat ini dapat disisihkan untuk memenuhi kebutuhan akan perumahan	**1**	**2**	**3**	**4**	**5**
25.	Gaji yang diterima saat ini dapat memenuhi kebutuhan sandang keluarga	**1**	**2**	**3**	**4**	**5**
26.	Bekerja pada perusahaan ini dapat menjamin kehidupan saya dihari tua	**1**	**2**	**3**	**4**	**5**
X2.2 Kebutuhan rasa aman (*Safety need*)						
27.	Kondisi ruangan kerja yang digunakan cukup aman	**1**	**2**	**3**	**4**	**5**
28.	Perlengakapan dan peralatan bekerja di perusahaan ini cukup aman dan memadai untuk digunakan	**1**	**2**	**3**	**4**	**5**

29.	Keselamatan kerja di perusahaan ini sudah diperhatikan dengan baik	**1**	**2**	**3**	**4**	**5**
30.	Keamanan di lingkungan perusahaan sudah dikelola dengan baik	**1**	**2**	**3**	**4**	**5**
X2.3 Kebutuhan sosial (*Sosial need*)						
31.	Saya dapat bersosialisasi dengan baik terhadap sesama rekan kerja di lingkungan perusahaan	**1**	**2**	**3**	**4**	**5**
32.	Hubungan kerja sesama rekan kerja di perusahaan ini cukup baik	**1**	**2**	**3**	**4**	**5**
33.	Hubungan kerja antara atasan dan bawahan baik dan tidak kaku	**1**	**2**	**3**	**4**	**5**
34.	Saya merupakan bagian dari suatu tim kerja yang baik di dalam perusahaan	**1**	**2**	**3**	**4**	**5**
35.	Saya ikut terlibat dalam kegiatan-kegiatan kebersamaan yang diadakan oleh perusahaan	**1**	**2**	**3**	**4**	**5**
X2.4 Kebutuhan penghargaan (*Esteem need*)						
36.	Atasan memberikan penghargaan bagi bawahan yang berprestasi bila mana mampu menyelesaikan pekerjaan dengan baik dan tepat waktu	**1**	**2**	**3**	**4**	**5**
37.	Selama ini perusahaan mengakui dan menghargai hasil kerja saya	**1**	**2**	**3**	**4**	**5**
38.	Saya merasa dihargai oleh rekan kerja dan atasan saya, atas kelebihan dan hal-hal positif yang saya lakukan di lingkungan kerja	**1**	**2**	**3**	**4**	**5**
39.	Atasan memberikan pujian bila ada bawahan yang mampu menjalankan tugas pekerjaan dengan baik	**1**	**2**	**3**	**4**	**5**

40.	Dengan adanya pujian dari atasan maka saya lebih termotivasi untuk bisa bekerja lebih baik lagi bagi kemajuan perusahaan	**1**	**2**	**3**	**4**	**5**
X2.5 Kebutuhan aktualisasi diri (*Self actualization need*)						
41.	Atasan memberikan pelatihan kepada karyawan untuk meningkatkan kemampuan dan keterampilan kerja	**1**	**2**	**3**	**4**	**5**
42.	Setiap pekerjaan yang ditugaskan oleh atasan dapat saya laksanakan dengan baik	**1**	**2**	**3**	**4**	**5**
43.	Bekerja diperusahaan ini membuat kemampuan saya berkembang	**1**	**2**	**3**	**4**	**5**
44.	Saran dan kritik yang diberikan oleh atasan membuat saya lebih maju	**1**	**2**	**3**	**4**	**5**
45.	Motivasi yang diberikan oleh atasan membuat saya lebih disiplin dalam bekerja	**1**	**2**	**3**	**4**	**5**

No.	**Pernyataan**	**STS**	**TS**	**N**	**S**	**SS**
Teori Kinerja Karyawan menurut Kasmir						
Y1.1 Kualitas						
46.	Saya mengerjakan suatu pekerjaan dengan penuh perhitungan, cermat dan teliti	**1**	**2**	**3**	**4**	**5**
47.	Skill yang saya miliki sesuai dengan pekerjaan dan tugas yang saya kerjakan saat ini	**1**	**2**	**3**	**4**	**5**
48.	Standar kualitas kerja yang telah ditetapkan oleh perusahaan dapat saya capai dengan baik dan optimal	**1**	**2**	**3**	**4**	**5**

49.	Saya menggunakan fasilitas yang diberikan oleh perusahaan untuk menunjang kualitas hasil pekerjaan	**1**	**2**	**3**	**4**	**5**
50.	Saya selalu bekerja sesuai dengan standar mutu yang telah ditetapkan oleh perusahaan	**1**	**2**	**3**	**4**	**5**
Y1.2 Kuantitas						
51.	Kuantitas kerja saya sudah sesuai dengan standar kerja yang diharapkan oleh perusahaan	**1**	**2**	**3**	**4**	**5**
52.	Saya mampu menyelesaikan jumlah pekerjaan seperti yang ditetapkan oleh perusahaan	**1**	**2**	**3**	**4**	**5**
53.	Target pekerjaan dan tugas dari perusahaan dapat saya penuhi dengan baik dan cermat	**1**	**2**	**3**	**4**	**5**
54.	Saya selalu berusaha mencapai target kerja yang telah ditetapkan oleh perusahaan	**1**	**2**	**3**	**4**	**5**
55.	Saya dapat mengerjakan pekerjaan dengan efektif dan efisien	**1**	**2**	**3**	**4**	**5**
Y1.3 Ketepatan Waktu						
56.	Saya taat terhadap semua aturan dan prosedur kerja yang ditetapkan dalam suatu pekerjaan	**1**	**2**	**3**	**4**	**5**
57.	Saya mengerjakan suatu pekerjaan dengan cekatan dan tidak menunda-nunda	**1**	**2**	**3**	**4**	**5**
58.	Seluruh pekerjaan selama ini dapat saya kerjakan dan hasilnya sesuai dengan waktu yang telah direncanakan	**1**	**2**	**3**	**4**	**5**

59.	Saya mampu menggunakan waktu dengan efisien dalam melaksanakan tugas pekerjaan yang diberikan kepada saya	**1**	**2**	**3**	**4**	**5**
60.	Saya datang dan pulang kantor tepat waktu	**1**	**2**	**3**	**4**	**5**
Y1.4 Efektivitas						
61.	Banyaknya volume pekerjaan yang diterima sudah sesuai dengan kemampuan karyawan	**1**	**2**	**3**	**4**	**5**
62.	Waktu yang diberikan kepada karyawan untuk melaksanakan pekerjaan sesuai dengan target yang ditetapkan oleh perusahaan	**1**	**2**	**3**	**4**	**5**
63.	Mampu menyelesaikan pekerjaan sebelum batas yang telah ditentukan	**1**	**2**	**3**	**4**	**5**
Y1.5 Kemandirian						
64.	Saya dapat mengerjakan tugas dengan teliti	**1**	**2**	**3**	**4**	**5**
65.	Saya dapat dipercaya selama menyelesaikan pekerjaan	**1**	**2**	**3**	**4**	**5**
66.	Saya dapat menyelesaikan pekerjaan dengan tepat waktu	**1**	**2**	**3**	**4**	**5**
67.	Dalam menyelesaikan pekerjaan saya mampu bekerja secara mandiri	**1**	**2**	**3**	**4**	**5**

Data Tabulasi

No.	X1.1				Rata-rata	X1.2				Rata-rata	X1.3			Rata-rata	X1.4			Rata-rata	X1.5		Rata-rata	X1.6		Rata-rata	X1.7			Rata-rata
	1	2	3	4		1	2	3	4		1	2	3		1	2	3		1	2		1	2		1	2	3	
1.	4	5	5	4	4,5	4	4	5	4	4,25	5	5	4	4,7	4	5	4	4,3	5	4	4,5	5	5	5	4	4	5	4,3
2.	4	4	5	4	4,25	4	4	4	4	4	5	4	3	4	4	4	4	4	4	3	3,5	4	5	4,5	4	5	4	4,3
3.	5	5	5	5	5	4	5	5	5	4,75	4	5	5	4,7	5	5	5	5	5	5	5	5	4	4,5	5	5	5	5
4.	4	5	4	4	4,25	4	4	4	4	4	5	5	4	4,7	5	4	4	4,3	5	5	5	4	4	4	4	4	4	4
5.	5	5	4	3	4,25	4	4	4	4	4	4	3	4	3,7	4	5	4	4,3	4	4	4	5	4	4,5	4	4	5	4,3
6.	5	4	4	4	4,25	5	4	4	5	4,5	5	5	4	4,7	4	5	4	4,3	4	4	4	5	5	5	3	4	4	3,7
7.	4	5	4	3	4	4	3	3	4	3,5	5	4	3	4	5	4	3	4	4	3	3,5	5	5	5	4	5	5	4,7
8.	4	5	4	3	4	4	3	3	4	3,5	5	4	3	4	5	4	3	4	4	5	4,5	5	4	4,5	4	5	5	4,7
9.	5	4	3	4	4	4	4	5	4	4,25	4	4	5	4,3	4	5	5	4,7	5	4	4,5	4	4	4	4	4	5	4,3
10.	5	4	4	4	4,25	5	5	4	5	4,75	4	4	4	4	4	5	4	4,3	4	4	4	3	4	3,5	4	4	5	4,3
11.	5	4	4	4	4,25	4	4	4	4	4	5	5	4	4,7	3	4	4	3,7	4	3	3,5	4	4	4	3	4	4	3,7
12.	5	5	5	4	4,75	4	4	4	5	4,25	5	4	5	4,7	4	5	4	4,3	4	3	3,5	4	4	4	4	4	4	4
13.	5	4	4	3	4	4	4	4	4	4	4	4	4	4	5	5	4	4,7	4	4	4	4	4	4	4	4	3	3,7
14.	4	4	4	4	4	3	4	4	4	3,75	4	4	4	4	4	3	4	3,7	3	4	3,5	3	4	3,5	4	4	3	3,7
15.	4	4	3	4	3,75	4	4	4	3	3,75	4	4	4	4	4	3	4	3,7	4	4	4	4	4	4	4	4	3	3,7
16.	5	4	4	4	4,25	5	4	4	4	4,25	5	4	3	4	3	4	4	3,7	3	4	3,5	4	5	4,5	5	5	4	4,7
17.	5	4	4	4	4,25	4	4	4	3	3,75	4	4	4	4	4	4	3	3,7	3	4	3,5	4	4	4	4	4	4	4
18.	4	4	4	4	4	5	4	4	4	4,25	4	3	3	3,3	3	3	4	3,3	4	4	4	3	4	3,5	4	4	3	3,7
19.	4	5	5	4	4,5	4	5	5	5	4,75	4	4	5	4,3	4	3	4	3,7	5	4	4,5	4	4	4	4	4	5	4,3
20.	5	4	5	4	4,5	4	5	4	4	4,25	4	3	4	3,7	4	4	4	4	3	4	3,5	4	4	4	4	4	3	3,7
21.	4	5	4	5	4,5	5	5	3	3	4	4	5	5	4,7	4	3	4	3,7	4	4	4	3	4	3,5	4	4	4	4
22.	5	4	4	4	4,25	4	5	5	4	4,5	4	4	3	3,7	4	5	4	4,3	4	4	4	5	4	4,5	5	4	4	4,3
23.	5	4	4	4	4,25	4	3	4	3	3,5	4	3	3	3,3	3	4	3	3,3	4	4	4	4	4	4	4	3	4	3,7
24.	5	4	4	4	4,25	4	5	4	4	4,25	3	4	3	3,3	4	3	3	3,3	4	4	4	4	3	3,5	4	4	3	3,7
25.	4	4	5	5	4,5	4	4	4	4	4	3	4	4	3,7	4	3	3	3,3	3	4	3,5	4	4	4	3	3	4	3,3

26.	4	4	5	4	4,25	4	3	4	3	3,5	4	4	4	4	3	3	4	3,3	4	3	3,5	4	4	4	4	3	3	3,3
27.	4	4	4	5	4,25	4	4	4	4	4	4	4	5	4,3	5	4	4	4,3	4	4	4	4	3	3,5	4	4	4	4
28.	4	5	5	4	4,5	5	5	4	5	4,75	4	4	4	4	5	4	4	4,3	4	5	4,5	4	4	4	5	5	5	5
29.	4	5	5	5	4,75	4	5	4	4	4,25	4	4	3	3,7	3	4	4	3,7	5	4	4,5	4	5	4,5	5	4	4	4,3
30.	4	5	4	4	4,25	4	4	4	3	3,75	4	4	3	3,7	3	4	4	3,7	4	5	4,5	4	5	4,5	4	5	5	4,7
31.	5	4	4	4	4,25	5	4	4	4	4,25	4	4	5	4,3	4	3	3	3,3	4	3	3,5	3	4	3,5	5	4	4	4,3
32.	4	5	4	4	4,25	4	3	5	4	4	3	4	4	3,7	4	5	5	4,7	5	5	5	4	3	3,5	3	4	5	4
33.	4	5	4	5	4,5	5	4	4	5	4,5	4	5	4	4,3	4	4	3	3,7	3	4	3,5	4	4	4	4	4	4	4
34.	5	4	3	4	4	4	4	4	3	3,75	4	4	5	4,3	3	3	4	3,3	4	3	3,5	4	5	4,5	4	3	5	4
35.	4	4	4	3	3,75	4	3	4	4	3,75	3	4	5	4	3	3	4	3,3	3	4	3,5	4	4	4	3	4	4	3,7
36.	3	5	4	3	3,75	4	3	3	4	3,5	5	4	3	4	3	4	4	3,7	3	4	3,5	5	5	5	4	5	5	4,7
37.	3	5	4	3	3,75	3	4	4	4	3,75	4	5	4	4,3	4	3	4	3,7	4	4	4	3	4	3,5	5	4	5	4,7
38.	4	4	4	4	4	4	3	4	4	3,75	4	4	3	3,7	4	4	4	4	4	4	4	3	3	3	4	4	5	4,3
39.	4	3	4	4	3,75	4	3	4	4	3,75	4	4	3	3,7	4	4	4	4	4	4	4	3	4	3,5	4	4	4	4
40.	4	3	4	4	3,75	4	3	4	4	3,75	4	4	3	3,7	4	4	4	4	4	3	3,5	4	4	4	3	4	4	3,7
41.	4	4	4	4	4	5	4	4	3	4	4	4	4	4	4	4	3	3,7	4	3	3,5	4	4	4	4	4	3	3,7
42.	4	4	5	4	4,25	4	3	4	5	4	5	4	5	4,7	4	4	5	4,3	5	4	4,5	4	5	4,5	4	3	4	3,7
43.	4	4	5	4	4,25	4	4	4	4	4	3	4	4	3,7	5	4	4	4,3	4	4	4	5	5	5	4	3	5	4
44.	4	4	4	4	4	4	5	4	4	4,25	4	4	4	4	4	4	3	3,7	4	4	4	3	4	3,5	3	4	4	3,7
45.	4	4	3	4	3,75	4	4	4	4	4	3	4	4	3,7	4	4	3	3,7	4	4	4	3	4	3,5	4	4	4	4
46.	5	4	4	4	4,25	4	5	4	4	4,25	4	4	4	4	4	4	4	4	5	5	5	4	5	4,5	4	4	4	4
47.	4	4	4	4	4	4	5	5	4	4,5	5	4	4	4,3	4	4	4	4	4	4	4	5	5	5	4	3	4	3,7
48.	4	4	4	4	4	3	4	4	3	3,5	4	4	3	3,7	4	5	5	4,7	5	3	4	4	4	4	4	5	4	4,3
49.	5	5	4	4	4,5	3	4	4	5	4	4	4	4	4	4	5	5	4,7	4	4	4	5	5	5	4	4	5	4,3
50.	5	4	4	5	4,5	4	3	4	3	3,5	4	4	5	4,3	4	3	4	3,7	4	3	3,5	5	5	5	4	5	4	4,3
51.	5	4	4	5	4,5	4	4	4	5	4,25	4	4	5	4,3	4	4	4	4	4	5	4,5	5	4	4,5	4	4	5	4,3
52.	5	5	4	5	4,75	4	5	5	4	4,5	4	4	4	4	4	4	4	4	4	4	4	4	5	4,5	4	5	5	4,7
53.	5	5	5	4	4,75	5	4	5	5	4,75	4	5	5	4,7	5	5	4	4,7	5	4	4,5	5	4	4,5	4	4	5	4,3
54.	5	5	4	5	4,75	5	4	4	5	4,5	4	4	4	4	5	4	4	4,3	4	4	4	5	4	4,5	4	4	4	4

55.	5	4	5	4	4,5	5	4	4	4	4,25	4	4	5	4,3	5	4	4	4,3	5	5	5	5	4	4,5	4	4	4	4
56.	5	5	4	4	4,5	5	4	4	4	4,25	4	5	4	4,3	4	4	5	4,3	4	4	4	4	4	4	4	4	4	4

No.	**X2.1**					**Rata-rata**	**X2.2**				**Rata-rata**	**X2.3**					**Rata-rata**	**X2.4**					**Rata-rata**	**X2.5**					**Rata-rata**
	1	**2**	**3**	**4**	**5**		**1**	**2**	**3**	**4**		**1**	**2**	**3**	**4**	**5**		**1**	**2**	**3**	**4**	**5**		**1**	**2**	**3**	**4**	**5**	
1.	5	4	5	4	5	4,6	4	5	5	4	4,5	4	4	5	4	4	4,2	4	4	5	5	4	4,4	4	5	4	4	4	4,2
2.	4	4	5	4	4	4,2	4	5	4	4	4,25	5	4	5	4	3	4,2	4	4	4	4	4	4	4	5	4	4	5	4,4
3.	4	4	4	5	5	4,4	4	4	5	5	4,5	5	5	4	5	5	4,8	5	5	5	5	4	4,8	5	5	5	5	5	5
4.	4	5	5	4	3	4,2	4	4	4	3	3,75	3	4	4	4	4	3,8	4	3	3	3	4	3,4	4	4	4	4	4	4
5.	3	4	4	4	5	4	4	3	4	4	3,75	3	4	5	4	4	4	4	4	4	5	3	4	4	4	4	5	4	4,2
6.	3	4	4	3	4	3,6	4	3	4	4	3,75	4	5	5	4	4	4,4	3	4	4	3	4	3,6	4	4	5	5	4	4,4
7.	3	4	4	3	4	3,6	4	4	5	4	4,25	4	4	4	5	3	4	3	4	3	4	4	3,6	3	4	4	3	4	3,6
8.	3	4	3	4	4	3,6	3	4	5	4	4	4	4	4	5	4	4,2	3	4	3	4	4	3,6	3	4	4	3	4	3,6
9.	4	4	3	4	4	3,8	4	5	4	4	4,25	3	3	4	5	5	4	4	4	4	4	3	3,8	4	3	4	3	4	3,6
10.	5	4	3	3	4	3,8	4	3	4	4	3,75	5	4	4	5	4	4,4	3	4	4	3	3	3,4	4	4	4	3	4	3,8
11.	4	4	3	4	3	3,6	4	4	4	5	4,25	5	5	4	4	4	4,4	4	5	5	4	4	4,4	4	5	5	5	4	4,6
12.	5	5	4	4	5	4,6	4	5	4	4	4,25	5	4	5	4	4	4,4	5	5	4	4	4	4,4	3	4	4	4	3	3,6
13.	3	4	4	4	4	3,8	4	3	4	4	3,75	3	4	4	4	4	3,8	3	4	4	4	4	3,8	4	3	4	4	4	3,8
14.	3	4	4	3	3	3,4	4	4	4	4	4	4	3	4	3	3	3,4	3	4	4	3	4	3,6	4	3	4	4	4	3,8
15.	4	4	4	4	3	3,8	4	4	4	4	4	3	3	4	4	4	3,6	4	3	3	3	4	3,4	4	3	3	3	4	3,4
16.	4	4	4	4	5	4,2	5	4	4	5	4,5	5	4	4	4	5	4,4	5	4	4	4	3	4	4	4	4	4	3	3,8
17.	3	3	4	4	3	3,4	4	3	3	4	3,5	4	4	4	4	3	3,8	3	3	3	4	3	3,2	4	4	4	3	3	3,6
18.	4	3	4	4	3	3,6	4	4	4	4	4	3	4	4	3	3	3,4	3	4	4	4	3	3,6	3	3	4	3	4	3,4
19.	5	5	4	3	4	4,2	4	4	4	4	4	4	4	4	4	4	4	5	5	4	4	4	4,4	4	5	4	3	4	4
20.	3	4	4	4	3	3,6	4	5	3	4	4	4	4	4	3	4	3,8	4	4	3	4	4	3,8	4	4	4	4	3	3,8
21.	4	4	4	3	4	3,8	5	4	5	4	4,5	4	4	5	5	4	4,4	4	3	4	4	4	3,8	4	4	4	5	4	4,2
22.	4	5	5	5	4	4,6	3	3	4	3	3,25	3	3	4	4	3	3,4	3	4	4	3	4	3,6	4	4	5	4	4	4,2
23.	4	4	4	3	4	3,8	4	4	4	4	4	4	3	3	3	4	3,4	4	3	4	4	3	3,6	3	3	4	4	4	3,6

24.	5	4	3	4	4	4	4	3	4	4	3,75	4	3	3	4	4	3,6	4	4	3	4	4	3,8	3	4	4	3	4	3,6
25.	4	4	4	3	4	3,8	4	3	4	4	3,75	4	4	3	4	3	3,6	4	4	3	3	4	3,6	4	4	4	4	3	3,8
26.	4	4	3	4	4	3,8	4	4	3	3	3,5	3	4	4	4	4	3,8	3	4	4	4	4	3,8	4	4	4	3	3	3,6
27.	5	5	4	4	4	4,4	4	5	4	4	4,25	4	4	4	4	4	4	4	4	4	4	4	4	4	4	4	4	4	4
28.	4	4	4	5	4	4,2	5	4	4	5	4,5	5	4	4	5	5	4,6	4	4	4	4	5	4,2	5	5	4	4	4	4,4
29.	4	5	5	4	4	4,4	4	5	4	4	4,25	4	4	5	4	4	4,2	5	4	3	4	4	4	5	5	4	5	4	4,6
30.	4	4	4	4	5	4,2	4	5	5	5	4,75	4	4	4	4	5	4,2	4	4	4	4	4	4	4	4	4	5	5	4,4
31.	4	5	5	4	4	4,4	4	3	5	5	4,25	4	4	5	4	4	4,2	5	5	4	5	4	4,6	4	5	5	4	4	4,4
32.	4	3	4	4	3	3,6	3	3	4	4	3,5	5	4	4	3	4	4	4	3	3	4	4	3,6	4	5	4	3	4	4
33.	4	3	4	4	4	3,8	3	4	4	5	4	4	4	4	5	5	4,4	4	4	3	4	3	3,6	4	4	3	4	4	3,8
34.	5	4	3	3	4	3,8	4	5	3	4	4	4	5	4	3	4	4	5	5	4	4	4	4,4	4	4	5	5	4	4,4
35.	4	5	5	4	4	4,4	5	4	4	5	4,5	5	5	4	4	4	4,4	4	4	5	4	4	4,2	4	5	4	3	4	4
36.	4	4	4	4	3	3,8	4	4	4	4	4	4	4	4	5	3	4	3	4	4	4	4	3,8	4	3	3	4	4	3,6
37.	3	4	5	4	3	3,8	4	4	4	3	3,75	4	5	4	5	3	4,2	4	4	4	5	3	4	4	4	3	4	5	4
38.	4	4	4	3	3	3,6	3	4	3	4	3,5	3	4	4	4	4	3,8	3	3	3	3	3	3	3	4	3	4	3	3,4
39.	4	3	4	4	4	3,8	3	4	4	4	3,75	4	3	3	3	4	3,4	4	4	4	4	3	3,8	3	4	4	4	3	3,6
40.	4	4	4	4	3	3,8	4	4	3	4	3,75	5	4	4	4	4	4,2	3	4	4	4	3	3,6	3	4	4	3	4	3,6
41.	4	4	3	4	4	3,8	4	4	4	4	4	4	4	3	4	4	3,8	3	4	4	4	4	3,8	3	4	4	4	3	3,6
42.	3	4	4	4	3	3,6	4	5	5	3	4,25	5	4	4	4	3	4	4	5	5	3	4	4,2	5	5	4	4	5	4,6
43.	5	4	4	4	3	4	4	4	4	3	3,75	4	4	3	4	4	3,8	4	5	5	4	4	4,4	4	5	4	4	4	4,2
44.	4	4	4	4	3	3,8	4	4	4	4	4	3	4	4	4	4	3,8	3	4	4	4	4	3,8	4	4	4	5	4	4,2
45.	3	3	4	4	4	3,6	4	4	4	4	4	4	4	3	4	4	3,8	4	4	3	4	4	3,8	4	4	4	4	3	3,8
46.	5	4	4	4	4	4,2	3	4	4	5	4	5	4	4	3	4	4	5	4	4	4	4	4,2	4	3	4	4	4	3,8
47.	3	4	4	4	5	4	5	4	4	4	4,25	4	5	3	4	5	4,2	4	4	5	4	4	4,2	4	4	5	4	5	4,4
48.	4	4	4	3	4	3,8	4	5	4	5	4,5	3	4	4	3	4	3,6	4	5	5	4	3	4,2	4	4	3	4	5	4
49.	4	5	5	4	4	4,4	5	4	4	4	4,25	4	5	5	4	4	4,4	5	5	4	4	4	4,4	4	5	4	4	5	4,4
50.	4	4	4	4	4	4	4	5	4	3	4	4	3	3	4	5	3,8	5	4	3	4	5	4,2	4	4	4	4	3	3,8
51.	4	4	4	4	5	4,2	5	4	5	4	4,5	5	4	5	4	4	4,4	4	5	4	4	4	4,2	4	5	5	4	5	4,6
52.	4	4	5	4	4	4,2	4	3	5	4	4	4	3	4	5	5	4,2	4	4	4	3	4	3,8	4	4	4	5	4	4,2

53.	5	5	5	4	5	4,8	5	4	4	4	4,25	5	4	4	5	4	4,4	4	5	5	4	4	4,4	5	5	4	4	5	4,6
54.	4	5	4	4	3	4	4	4	4	3	3,75	4	4	4	4	3	3,8	3	4	4	4	4	3,8	4	3	4	4	4	3,8
55.	5	4	4	5	4	4,4	4	4	4	4	4	5	4	4	4	4	4,2	5	5	4	3	4	4,2	4	5	5	5	4	4,6
56.	4	5	5	5	4	4,6	4	4	4	5	4,25	4	4	4	4	3	3,8	4	4	4	4	4	4	4	4	4	4	4	4

No.	Y1.1					Rata-rata	Y1.2					Rata-rata	Y1.3					Rata-rata	Y1.4			Rata-rata	Y1.5				Rata-rata
	1	2	3	4	5		1	2	3	4	5		1	2	3	4	5		1	2	3		1	2	3	4	
1.	5	5	4	4	4	4,4	5	4	5	5	5	4,8	4	5	4	4	4	4,2	4	5	4	4,3	4	5	5	4	4,5
2.	4	4	4	3	4	3,8	4	4	3	4	3	3,6	5	4	3	5	4	4,2	4	4	3	3,7	4	5	4	4	4,25
3.	5	4	4	4	5	4,4	5	5	5	5	4	4,8	5	4	5	4	5	4,6	5	4	5	4,7	5	4	4	5	4,5
4.	3	4	4	4	4	3,8	4	3	4	3	4	3,6	4	3	4	4	4	3,8	4	3	3	3,3	4	4	4	3	3,75
5.	3	4	4	4	4	3,8	4	5	4	3	4	4	4	4	4	4	3	3,8	4	4	5	4,3	3	4	5	3	3,75
6.	4	4	5	3	3	3,8	4	4	5	4	4	4,2	3	4	3	3	4	3,4	5	5	5	5	3	4	4	5	4
7.	4	3	4	4	3	3,6	4	4	3	4	4	3,8	5	4	4	3	4	4	4	3	4	3,7	4	5	4	3	4
8.	4	3	4	4	3	3,6	5	4	3	4	5	4,2	5	5	4	3	4	4,2	4	5	4	4,3	3	4	5	5	4,25
9.	3	3	4	3	4	3,4	4	4	4	4	4	4	3	4	3	4	5	3,8	4	4	4	4	3	3	4	4	3,5
10.	5	4	4	4	4	4,2	5	5	5	4	3	4,4	4	4	3	4	4	3,8	4	5	4	4,3	4	3	4	4	3,75
11.	4	4	5	5	4	4,4	4	4	3	4	5	4	4	4	5	4	4	4,2	5	4	5	4,7	4	4	4	5	4,25
12.	3	4	4	4	4	3,8	5	4	4	4	5	4,4	4	5	4	5	5	4,6	4	4	5	4,3	4	5	5	4	4,5
13.	4	4	3	3	3	3,4	4	4	4	4	4	4	3	4	4	3	4	3,6	4	4	4	4	4	4	4	4	4
14.	4	3	4	3	3	3,4	4	3	4	4	3	3,6	4	3	4	4	4	3,8	4	3	3	3,3	4	4	3	4	3,75
15.	4	4	4	3	3	3,6	3	3	4	3	4	3,4	4	3	4	3	3	3,4	4	3	4	3,7	4	4	3	4	3,75
16.	4	4	4	5	4	4,2	4	5	4	4	4	4,2	3	4	4	4	3	3,6	3	4	3	3,3	4	4	3	4	3,75
17.	4	4	3	3	3	3,4	4	4	3	4	4	3,8	3	4	3	4	4	3,6	4	4	3	3,7	4	4	3	4	3,75
18.	3	4	4	4	4	3,8	4	4	3	4	4	3,8	4	4	4	4	4	4	4	4	3	3,7	3	4	4	4	3,75
19.	4	4	4	5	4	4,2	4	4	4	5	4	4,2	4	4	4	5	4	4,2	4	4	4	4	4	4	4	5	4,25
20.	4	4	4	5	4	4,2	4	4	4	5	4	4,2	4	3	4	4	3	3,6	4	4	4	4	3	4	4	4	3,75
21.	4	4	5	3	4	4	4	4	4	4	4	4	4	4	3	4	4	3,8	4	4	5	4,3	4	4	4	5	4,25

22.	4	4	4	4	4	4	5	4	4	4	5	4,4	4	4	4	4	4	4	4	4	5	4,3	3	3	4	4	3,5
23.	3	3	4	3	4	3,4	3	4	3	4	4	3,6	4	4	3	3	4	3,6	4	4	3	3,7	4	3	4	3	3,5
24.	4	4	3	4	3	3,6	3	3	4	4	3	3,4	4	3	3	4	5	3,8	4	4	4	4	4	4	4	3	3,75
25.	4	4	3	4	4	3,8	4	4	4	4	4	4	4	4	3	3	4	3,6	4	4	4	4	4	4	3	4	3,75
26.	4	4	4	4	3	3,8	3	3	4	4	3	3,4	3	4	3	4	3	3,4	4	4	4	4	3	4	4	4	3,75
27.	5	4	3	4	4	4	4	4	3	4	4	3,8	4	3	3	5	4	3,8	4	4	3	3,7	4	4	4	3	3,75
28.	4	4	4	4	4	4	4	5	4	3	3	3,8	3	4	4	3	4	3,6	4	4	4	4	4	4	3	4	3,75
29.	4	4	4	4	4	4	3	4	4	5	4	4	5	4	4	5	5	4,6	4	4	4	4	4	4	5	5	4,5
30.	3	4	4	5	5	4,2	4	4	4	3	4	3,8	4	4	5	5	5	4,6	5	5	4	4,7	5	4	5	4	4,5
31.	4	5	4	4	5	4,4	5	4	3	3	4	3,8	3	3	3	4	3	3,2	4	3	4	3,7	3	4	3	3	3,25
32.	4	4	4	4	4	4	4	3	4	4	4	3,8	4	5	4	3	4	4	4	4	5	4,3	3	4	3	4	3,5
33.	4	3	4	4	4	3,8	4	4	4	4	3	3,8	4	4	4	4	4	4	4	5	4	4,3	3	4	4	5	4
34.	4	4	3	4	5	4	4	3	4	4	4	3,8	4	4	3	5	5	4,2	4	4	4	4	4	4	3	4	3,75
35.	4	3	4	3	4	3,6	4	4	5	5	4	4,4	4	4	4	4	3	3,8	4	3	4	3,7	4	4	4	4	4
36.	4	4	4	4	3	3,8	4	3	3	4	4	3,6	5	4	4	3	4	4	4	4	5	4,3	4	4	4	3	3,75
37.	4	4	4	4	5	4,2	4	3	4	4	5	4	3	4	3	4	4	3,6	4	4	4	4	3	4	4	3	3,5
38.	4	4	3	4	4	3,8	3	4	3	4	4	3,6	3	3	3	4	3	3,2	4	4	3	3,7	4	4	4	4	4
39.	3	3	4	4	4	3,6	4	4	3	4	4	3,8	4	4	3	3	4	3,6	4	4	3	3,7	4	4	3	4	3,75
40.	4	4	3	3	3	3,4	3	4	3	4	4	3,6	3	4	4	4	4	3,8	5	4	4	4,3	4	4	3	4	3,75
41.	4	4	3	3	4	3,6	3	4	4	4	3	3,6	4	4	4	4	4	4	4	3	4	3,7	4	3	3	4	3,5
42.	4	5	5	4	4	4,4	5	4	4	4	5	4,4	4	4	5	4	5	4,4	4	4	4	4	4	4	4	3	3,75
43.	3	4	4	3	4	3,6	5	4	3	4	4	4	5	5	4	4	4	4,4	5	5	4	4,7	3	3	4	4	3,5
44.	4	3	4	4	5	4	4	3	3	4	4	3,6	4	4	4	4	4	4	4	4	3	3,7	4	3	3	4	3,5
45.	3	4	4	3	4	3,6	4	4	4	4	4	4	3	3	4	3	4	3,4	4	4	4	4	4	4	4	3	3,75
46.	3	3	4	4	4	3,6	5	4	4	4	4	4,2	5	4	4	4	4	4,2	5	4	3	4	4	4	3	4	3,75
47.	5	5	4	4	5	4,6	5	4	4	5	4	4,4	4	4	5	4	4	4,2	5	4	4	4,3	4	4	5	5	4,5
48.	3	4	5	4	4	4	4	5	5	5	4	4,6	4	3	4	4	4	3,8	3	4	4	3,7	3	4	3	4	3,5
49.	4	4	4	3	4	3,8	3	4	3	5	4	3,8	5	5	4	5	4	4,6	4	5	4	4,3	4	4	3	4	3,75
50.	4	5	4	4	4	4,2	4	5	5	4	4	4,4	4	3	4	4	3	3,6	4	3	4	3,7	3	4	4	5	4

51.	3	4	4	5	4	4	5	5	4	4	4	4,4	3	5	4	5	4	4,2	5	4	4	4,3	4	5	5	4	4,5
52.	4	4	3	4	5	4	5	4	4	4	3	4	3	4	4	4	4	3,8	4	4	4	4	4	4	5	4	4,25
53.	4	4	5	4	4	4,2	5	5	5	4	5	4,8	4	5	4	5	5	4,6	5	5	4	4,7	4	5	5	5	4,75
54.	4	4	4	4	4	4	5	4	4	3	4	4	4	3	3	4	3	3,4	3	4	4	3,7	4	4	5	5	4,5
55.	3	4	4	4	4	3,8	3	4	5	4	4	4	4	4	4	4	4	4	4	3	4	3,7	3	4	4	4	3,75
56.	4	4	5	4	4	4,2	4	5	4	4	4	4,2	4	4	3	3	4	3,6	4	4	4	4	4	4	5	4	4,25

Data Mentah

No.	X1.1	X1.2	X1.3	X1.4	X1.5	X1.6	X1.7	Total	X2.1	X2.2	X2.3	X2.4	X2.5	Total	Y1.1	Y1.2	Y1.3	Y1.4	Y1.5	Total
1.	4,5	4,25	4,7	4,3	4,5	5	4,3	31,6	4,6	4,5	4,2	4,4	4,2	21,9	4,4	4,8	4,2	4,3	4,5	22,2
2.	4,25	4	4	4	3,5	4,5	4,3	28,6	4,2	4,25	4,2	4	4,4	21,1	3,8	3,6	4,2	3,7	4,25	19,5
3.	5	4,75	4,7	5	5	4,5	5	33,9	4,4	4,5	4,8	4,8	5	23,5	4,4	4,8	4,6	4,7	4,5	23
4.	4,25	4	4,7	4,3	5	4	4	30,3	4,2	3,75	3,8	3,4	4	19,2	3,8	3,6	3,8	3,3	3,75	18,3
5.	4,25	4	3,7	4,3	4	4,5	4,3	29,1	4	3,75	4	4	4,2	20	3,8	4	3,8	4,3	3,75	19,7
6.	4,25	4,5	4,7	4,3	4	5	3,7	30,4	3,6	3,75	4,4	3,6	4,4	19,8	3,8	4,2	3,4	5	4	20,4
7.	4	3,5	4	4	3,5	5	4,7	28,7	3,6	4,25	4	3,6	3,6	19,1	3,6	3,8	4	3,7	4	19,1
8.	4	3,5	4	4	4,5	4,5	4,7	29,2	3,6	4	4,2	3,6	3,6	19	3,6	4,2	4,2	4,3	4,25	20,6
9.	4	4,25	4,3	4,7	4,5	4	4,3	30,1	3,8	4,25	4	3,8	3,6	19,5	3,4	4	3,8	4	3,5	18,7
10.	4,25	4,75	4	4,3	4	3,5	4,3	29,2	3,8	3,75	4,4	3,4	3,8	19,2	4,2	4,4	3,8	4,3	3,75	20,5
11.	4,25	4	4,7	3,7	3,5	4	3,7	27,8	3,6	4,25	4,4	4,4	4,6	21,3	4,4	4	4,2	4,7	4,25	21,5
12.	4,75	4,25	4,7	4,3	3,5	4	4	29,5	4,6	4,25	4,4	4,4	3,6	21,3	3,8	4,4	4,6	4,3	4,5	21,6
13.	4	4	4	4,7	4	4	3,7	28,3	3,8	3,75	3,8	3,8	3,8	19	3,4	4	3,6	4	4	19
14.	4	3,75	4	3,7	3,5	3,5	3,7	26,1	3,4	4	3,4	3,6	3,8	18,2	3,4	3,6	3,8	3,3	3,75	17,9
15.	3,75	3,75	4	3,7	4	4	3,7	26,8	3,8	4	3,6	3,4	3,4	18,2	3,6	3,4	3,4	3,7	3,75	17,8
16.	4,25	4,25	4	3,7	3,5	4,5	4,7	28,8	4,2	4,5	4,4	4	3,8	20,9	4,2	4,2	3,6	3,3	3,75	19,1
17.	4,25	3,75	4	3,7	3,5	4	4	27,2	3,4	3,5	3,8	3,2	3,6	17,5	3,4	3,8	3,6	3,7	3,75	18,2
18.	4	4,25	3,3	3,3	4	3,5	3,7	26,1	3,6	4	3,4	3,6	3,4	18	3,8	3,8	4	3,7	3,75	19
19.	4,5	4,75	4,3	3,7	4,5	4	4,3	30,1	4,2	4	4	4,4	4	20,6	4,2	4,2	4,2	4	4,25	20,9
20.	4,5	4,25	3,7	4	3,5	4	3,7	27,6	3,6	4	3,8	3,8	3,8	19	4,2	4,2	3,6	4	3,75	19,8
21.	4,5	4	4,7	3,7	4	3,5	4	28,3	3,8	4,5	4,4	3,8	4,2	20,7	4	4	3,8	4,3	4,25	20,4
22.	4,25	4,5	3,7	4,3	4	4,5	4,3	29,6	4,6	3,25	3,4	3,6	4,2	19,1	4	4,4	4	4,3	3,5	20,2
23.	4,25	3,5	3,3	3,3	4	4	3,7	26,1	3,8	4	3,4	3,6	3,6	18,4	3,4	3,6	3,6	3,7	3,5	17,8
24.	4,25	4,25	3,3	3,3	4	3,5	3,7	26,3	4	3,75	3,6	3,8	3,6	18,8	3,6	3,4	3,8	4	3,75	18,6
25.	4,5	4	3,7	3,3	3,5	4	3,3	26,3	3,8	3,75	3,6	3,6	3,8	18,6	3,8	4	3,6	4	3,75	19,2
26.	4,25	3,5	4	3,3	3,5	4	3,3	25,9	3,8	3,5	3,8	3,8	3,6	18,5	3,8	3,4	3,4	4	3,75	18,4

27.	4,25	4	4,3	4,3	4	3,5	4	28,4	4,4	4,25	4	4	4	20,7	4	3,8	3,8	3,7	3,75	19
28.	4,5	4,75	4	4,3	4,5	4	5	31,1	4,2	4,5	4,6	4,2	4,4	21,9	4	3,8	3,6	4	3,75	19,2
29.	4,75	4,25	3,7	3,7	4,5	4,5	4,3	29,7	4,4	4,25	4,2	4	4,6	21,5	4	4	4,6	4	4,5	21,1
30.	4,25	3,75	3,7	3,7	4,5	4,5	4,7	29	4,2	4,75	4,2	4	4,4	21,6	4,2	3,8	4,6	4,7	4,5	21,8
31.	4,25	4,25	4,3	3,3	3,5	3,5	4,3	27,5	4,4	4,25	4,2	4,6	4,4	21,9	4,4	3,8	3,2	3,7	3,25	18,3
32.	4,25	4	3,7	4,7	5	3,5	4	29,1	3,6	3,5	4	3,6	4	18,7	4	3,8	4	4,3	3,5	19,6
33.	4,5	4,5	4,3	3,7	3,5	4	4	28,5	3,8	4	4,4	3,6	3,8	19,6	3,8	3,8	4	4,3	4	19,9
34.	4	3,75	4,3	3,3	3,5	4,5	4	27,4	3,8	4	4	4,4	4,4	20,6	4	3,8	4,2	4	3,75	19,8
35.	3,75	3,75	4	3,3	3,5	4	3,7	26	4,4	4,5	4,4	4,2	4	21,5	3,6	4,4	3,8	3,7	4	19,5
36.	3,75	3,5	4	3,7	3,5	5	4,7	28,1	3,8	4	4	3,8	3,6	19,2	3,8	3,6	4	4,3	3,75	19,5
37.	3,75	3,75	4,3	3,7	4	3,5	4,7	27,7	3,8	3,75	4,2	4	4	19,8	4,2	4	3,6	4	3,5	19,3
38.	4	3,75	3,7	4	4	3	4,3	26,8	3,6	3,5	3,8	3	3,4	17,3	3,8	3,6	3,2	3,7	4	18,3
39.	3,75	3,75	3,7	4	4	3,5	4	26,7	3,8	3,75	3,4	3,8	3,6	18,4	3,6	3,8	3,6	3,7	3,75	18,4
40.	3,75	3,75	3,7	4	3,5	4	3,7	26,3	3,8	3,75	4,2	3,6	3,6	19	3,4	3,6	3,8	4,3	3,75	18,9
41.	4	4	4	3,7	3,5	4	3,7	26,8	3,8	4	3,8	3,8	3,6	19	3,6	3,6	4	3,7	3,5	18,4
42.	4,25	4	4,7	4,3	4,5	4,5	3,7	29,9	3,6	4,25	4	4,2	4,6	20,7	4,4	4,4	4,4	4	3,75	21
43.	4,25	4	3,7	4,3	4	5	4	29,3	4	3,75	3,8	4,4	4,2	20,2	3,6	4	4,4	4,7	3,5	20,2
44.	4	4,25	4	3,7	4	3,5	3,7	27,1	3,8	4	3,8	3,8	4,2	19,6	4	3,6	4	3,7	3,5	18,8
45.	3,75	4	3,7	3,7	4	3,5	4	26,6	3,6	4	3,8	3,8	3,8	19	3,6	4	3,4	4	3,75	18,8
46.	4,25	4,25	4	4	5	4,5	4	30	4,2	4	4	4,2	3,8	20,2	3,6	4,2	4,2	4	3,75	19,8
47.	4	4,5	4,3	4	4	5	3,7	29,5	4	4,25	4,2	4,2	4,4	21,1	4,6	4,4	4,2	4,3	4,5	22
48.	4	3,5	3,7	4,7	4	4	4,3	28,2	3,8	4,5	3,6	4,2	4	20,1	4	4,6	3,8	3,7	3,5	19,6
49.	4,5	4	4	4,7	4	5	4,3	30,5	4,4	4,25	4,4	4,4	4,4	21,9	3,8	3,8	4,6	4,3	3,75	20,3
50.	4,5	3,5	4,3	3,7	3,5	5	4,3	28,8	4	4	3,8	4,2	3,8	19,8	4,2	4,4	3,6	3,7	4	19,9
51.	4,5	4,25	4,3	4	4,5	4,5	4,3	30,4	4,2	4,5	4,4	4,2	4,6	21,9	4	4,4	4,2	4,3	4,5	21,4
52.	4,75	4,5	4	4	4	4,5	4,7	30,4	4,2	4	4,2	3,8	4,2	20,4	4	4	3,8	4	4,25	20,1
53.	4,75	4,75	4,7	4,7	4,5	4,5	4,3	32,2	4,8	4,25	4,4	4,4	4,6	22,5	4,2	4,8	4,6	4,7	4,75	23
54.	4,75	4,5	4	4,3	4	4,5	4	30,1	4	3,75	3,8	3,8	3,8	19,2	4	4	3,4	3,7	4,5	19,6
55.	4,5	4,25	4,3	4,3	5	4,5	4	30,9	4,4	4	4,2	4,2	4,6	21,4	3,8	4	4	3,7	3,75	19,2

56.	4,5	4,25	4,3	4,3	4	4	4	29,4	4,6	4,25	3,8	4	4	20,7	4,2	4,2	3,6	4	4,25	20,3

Correlations

		X1.11	X1.12	X1.13	X1.14	X1.21	X1.22	X1.23	X1.24	X1.31	X1.32	X1.33	X1.41	X1.42	X1.43	X1.51	X1.52	X1.61	X1.62	X1.71	X1.72	X1.73	TOTAL X1
X1.11	Pearson Correlation	1	-.106	-.066	.209	.260	.267*	.266*	.162	-.027	-.096	.284*	.083	.328*	.095	.073	-.010	.262	.084	.064	-.026	-.044	.351**
	Sig. (2-tailed)		.438	.631	.105	.053	.047	.048	.233	.846	.483	.034	.544	.014	.495	.593	.944	.051	.576	.640	.796	.748	.008
	N	56	56	56	56	56	56	56	56	56	56	56	56	56	56	56	56	56	56	56	56	56	56
X1.12	Pearson Correlation	-.106	1	.220	-.001	.059	.180	.021	.279*	.175	.334*	.107	.196	.195	.138	.202	.303*	.291*	.114	.265	.330*	.484**	.550**
	Sig. (2-tailed)	.438		.103	.994	.666	.184	.878	.037	.197	.012	.430	.147	.155	.312	.136	.019	.029	.405	.050	.015	.000	.000
	N	56	56	56	56	56	56	56	56	56	56	56	56	56	56	56	56	56	56	56	56	56	56
X1.13	Pearson Correlation	-.066	.220	1	.149	.088	.140	.148	.352**	.115	.063	.100	.207	.097	.101	.184	.075	.247	.110	.133	-.042	.042	.391**
	Sig. (2-tailed)	.631	.103		.273	.520	.303	.277	.008	.399	.644	.463	.125	.475	.458	.175	.580	.071	.418	.329	.758	.757	.003
	N	56	56	56	56	56	56	56	56	56	56	56	56	56	56	56	56	56	56	56	56	56	56
X1.14	Pearson Correlation	.209	-.001	.149	1	.217	.339*	.257	.099	-.194	.179	.174	.130	-.096	.170	.098	.060	-.016	-.038	.065	-.070	-.079	.285*
	Sig. (2-tailed)	.105	.994	.273		.108	.011	.056	.470	.151	.184	.041	.332	.483	.207	.472	.658	.909	.784	.633	.607	.561	.033
	N	56	56	56	56	56	56	56	56	56	56	56	56	56	56	56	56	56	56	56	56	56	56
X1.21	Pearson Correlation	.260	.059	.088	.217	1	.144	-.058	.159	.062	.141	.145	.102	0.000	-.202	-.037	.075	.002	-.056	.068	.022	-.090	.234
	Sig. (2-tailed)	.053	.666	.520	.108		.290	.674	.241	.644	.299	.279	.455	1.000	.135	.788	.582	.990	.680	.620	.875	.477	.082
	N	56	56	56	56	56	56	56	56	56	56	56	56	56	56	56	56	56	56	56	56	56	56
X1.22	Pearson Correlation	.267*	.180	.140	.339*	.144	1	.334*	.212	-.301	.106	.146	.198	.028	.003	.132	.226	-.084	.008	.321*	.044	-.048	.412**
	Sig. (2-tailed)	.047	.184	.303	.011	.290		.012	.117	.458	.443	.272	.139	.368	.980	.332	.094	.540	.783	.016	.747	.724	.002
	N	56	56	56	56	56	56	56	56	56	56	56	56	56	56	56	56	56	56	56	56	56	56
X1.23	Pearson Correlation	.266*	.021	.148	.257	-.058	.334*	1	.230	-.172	.113	.267*	.056	.330*	.359**	.422**	.138	.138	-.072	.075	-.158	.164	.440**
	Sig. (2-tailed)	.048	.878	.277	.056	.674	.012		.088	.206	.407	.047	.681	.012	.007	.001	.311	.310	.596	.581	.245	.227	.001
	N	56	56	56	56	56	56	56	56	56	56	56	56	56	56	56	56	56	56	56	56	56	56
X1.24	Pearson Correlation	.162	.279*	.352**	.099	.159	.212	.230	1	.143	.221	.239	.371**	.377**	.210	.337	.290*	.260	-.022	.057	.043	.321*	.602**
	Sig. (2-tailed)	.233	.037	.008	.470	.241	.117	.088		.294	.101	.076	.005	.004	.120	.315	.030	.154	.873	.676	.750	.016	.000
	N	56	56	56	56	56	56	56	56	56	56	56	56	56	56	56	56	56	56	56	56	56	56
X1.31	Pearson Correlation	-.027	.175	.115	-.194	.062	-.301	-.172	.143	1	.220	-.129	-.006	.255	.081	.085	-.150	.255	.444**	.128	.260	.082	.279*
	Sig. (2-tailed)	.846	.197	.399	.151	.644	.458	.206	.294		.102	.343	.967	.081	.551	.534	.271	.058	.001	.346	.052	.550	.037
	N	56	56	56	56	56	56	56	56	56	56	56	56	56	56	56	56	56	56	56	56	56	56

INSTITUT AGAMA ISLAM NEGERI
SENDA

X1.32	Pearson Correlation	-.096	.334*	.063	.379	.141	.104	.113	.221	.220	1	.290	.233	.107	.158	.220	.074	.074	.047	0.000	.302	.202	.419**
	Sig. (2-tailed)	.483	.012	.644	.388	.299	.447	.407	.101	.102		.053	.085	.431	.245	.103	.586	.589	.732	1.000	.454	.136	.001
	N	56	56	56	56	56	56	56	56	56	56	56	56	56	56	56	56	56	56	56	56	56	56
X1.33	Pearson Correlation	.284*	.107	.100	.274*	.149	.149	.267*	.229	-.129	.350	1	.264	-.073	.218	.212	.040	.078	-.079	-.050	-.262	.118	.379**
	Sig. (2-tailed)	.034	.433	.461	.041	.274	.272	.047	.076	.343	.053		.070	.594	.107	.116	.769	.569	.561	.716	.051	.385	.004
	N	56	56	56	56	56	56	56	56	56	56	56	56	56	56	56	56	56	56	56	56	56	56
X1.41	Pearson Correlation	.083	.196	.207	.050	.102	.130	.056	.371**	-.006	.233	.244	1	.308*	.004	.290*	.295*	.299*	-.220	.117	.152	.064	.484**
	Sig. (2-tailed)	.544	.147	.125	.712	.455	.339	.681	.005	.967	[illegible]	.070	[illegible]	.021	.978	.029	.027	.025	.103	.392	.264	.227	.000
	N	56	56	56	56	56	56	56	56	56	56	56	56	56	56	56	56	56	56	56	56	56	56
X1.42	Pearson Correlation	.328*	.195	.097	-.096	0.000	.078	.302*	.377**	.235	.107	-.075	.300*	1	.373**	.353**	.176	.388**	.047	0.000	.186	.350**	.565**
	Sig. (2-tailed)	.014	.155	.475	.483	1.000	.565	.012	[illegible]	.081	.431	.574	[illegible]		.005	.008	.195	.003	.732	1.000	.169	.008	.000
	N	56	56	56	56	56	56	56	56	56	56	56	56	56	56	56	56	56	56	56	56	56	56
X1.43	Pearson Correlation	.093	.158	.100	.078	-.202	.003	.259**	.218	.160	.158	[illegible]	.004	.373**	1	.443**	.152	.162	.106	.064	.073	.229	.442**
	Sig. (2-tailed)	.495	.312	.458	.607	.135	.980	.007	.320	.551	.245	.107	.978	.005		.001	.263	.234	.438	.642	.595	.090	.001
	N	56	56	56	56	56	56	56	56	56	56	56	56	56	56	56	56	56	56	56	56	56	56
X1.51	Pearson Correlation	.055	.202	.184	.098	-.037	.132	.422**	.337	.085	.230	.212	.290*	.345**	.443**	1	.209	.160	.008	.120	-.015	.274*	.528**
	Sig. (2-tailed)	.595	.136	.175	.472	.788	.332	.001	.313	.534	[illegible]	[illegible]	[illegible]	.009	.001		.122	.240	.955	.377	.913	.040	.000
	N	56	56	56	56	56	56	56	56	56	56	56	56	56	56	56	56	56	56	56	56	56	56
X1.52	Pearson Correlation	-.018	.313*	.075	.060	.075	.226	.138	.290*	-.150	.074	.046	.295*	.176	.152	.209	1	.143	-.138	.120	.104	.286*	.410**
	Sig. (2-tailed)	.944	.019	.580	.658	.582	.094	.310	.030	.271	.586	.769	.027	.195	.263	.122		.293	.311	.379	.403	.033	.002
	N	56	56	56	56	56	56	56	56	56	56	56	56	56	56	56	56	56	56	56	56	56	56
X1.61	Pearson Correlation	.262	.291*	.243	-.010	.002	-.084	.138	.203	.255	.074	.078	.299*	.389**	.162	.160	.143	1	.367**	0.000	.321	.384*	.522**
	Sig. (2-tailed)	.051	.029	.071	.909	.990	.540	.310	.134	.058	.589	.569	.025	.003	.234	.240	.293		.005	1.000	.375	.023	.000
	N	56	56	56	56	56	56	56	56	56	56	56	56	56	56	56	56	56	56	56	56	56	56
X1.62	Pearson Correlation	.004	.114	.110	-.038	-.056	.038	-.072	-.022	.444**	.047	-.075	-.220	.047	.106	.008	-.138	.367**	1	.128	.122	.218	.259
	Sig. (2-tailed)	.970	.405	.418	.784	.680	.780	.596	.875	.001	.732	.561	.103	.731	.438	.955	.311	.005		.347	.371	.128	.057
	N	56	56	56	56	56	56	56	56	56	56	56	56	56	56	56	56	56	56	56	56	56	56
X1.71	Pearson Correlation	.064	.263	.153	.065	.068	.321*	.075	.057	.128	0.000	-.050	.117	0.000	.064	.120	.120	0.000	.328	1	.254	.106	.328*

INSTITUT AGAMA ISLAM NEGERI KENDARI

	Sig. (2-tailed)	.648	.050	.329	.633	.626	.016	.581	.676	.346	1.000	.716	.392	1.000	.642	.377	.379	1.000	.247		.059	.437	.014
	N	56	56	56	56	56	56	56	56	56	56	56	56	56	56	56	56	56	56	56	56	56	56
X1.T2	Pearson Correlation	-.036	.330*	-.042	-.070	.022	.044	-.158	.043	.261	.182	-.262	.152	.186	.073	-.015	.134	.121	.122	.254	1	.242	.277*
	Sig. (2-tailed)	.790	.013	.758	.607	.875	.747	.245	.750	.052	.434	.051	.264	.169	.595	.911	.405	.375	.371	.059		.072	.038
	N	56	56	56	56	56	56	56	56	56	56	56	56	56	56	56	56	56	56	56	56	56	56
X1.T3	Pearson Correlation	-.044	.484**	.042	-.079	-.097	-.048	.164	.321*	.082	.202	.118	.164	.350**	.229	.274*	.286*	.304*	.210	.196	.242	1	.314**
	Sig. (2-tailed)	.748	.000	.757	.561	.477	.724	.227	.016	.550	.136	.385	.227	.008	.090	.041	.033	.025	.120	.437	.072		.008
	N	56	56	56	56	56	56	56	56	56	56	56	56	56	56	56	56	56	56	56	56	56	56
TOTAL X1	Pearson Correlation	.351**	.550**	.391**	.285*	.294	.432**	.448**	.602**	.279*	.419**	.379**	.494**	.563**	.642**	.528**	.410**	.522**	.239	.328*	.277*	.514**	1
	Sig. (2-tailed)	.008	.000	.003	.033	.082	.002	.001	.000	.037	.001	.004	.000	.000	.001	.000	.002	.000	.077	.014	.038	.000	
	N	56	56	56	56	56	56	56	56	56	56	56	56	56	56	56	56	56	56	56	56	56	56

*. Correlation is significant at the 0.05 level (2-tailed).

**. Correlation is significant at the 0.01 level (2-tailed).

INSTITUT AGAMA ISLAM NEGERI
KENDARI

Correlations

		X2.11	X2.12	X2.13	X2.14	X2.15	X2.21	X2.22	X2.23	X2.24	X2.31	X2.32	X2.33	X2.34	X2.35	X2.41	X2.42	X2.43	X2.44	X2.45	X2.51	X2.52	X2.53	X2.54	X2.55	TOTAL X2
X2.11	Pearson Correlation	1	.306*	-.044	.048	.207	.001	.175	-.049	.090	.250	-.102	.001	-.045	.180	.400**	.290*	.234	-.006	.105	-.005	.238	.157	-.002	-.001	.326*
	Sig. (2-tailed)		.022	.750	.728	.126	.994	.197	.723	.468	.065	.454	.995	.752	.184	.002	.030	.110	.967	.441	.972	.103	.676	.991	.995	.016
	N	56	56	56	56	56	56	56	56	56	56	56	56	56	56	56	56	56	56	56	56	56	56	56	56	56
X2.12	Pearson Correlation	.306*	1	.409**	.101	.183	.301*	.145	.065	-.077	.027	.123	.325*	.143	-.088	.258	.292*	.229	-.022	.347*	.222	.208	.147	.109	.215	.448**
	Sig. (2-tailed)	.022		.002	.461	.176	.023	.287	.485	.572	.843	.368	.015	.301	.518	.055	.029	.089	.873	.009	.096	.123	.279	.425	.111	.000
	N	56	56	56	56	56	56	56	56	56	56	56	56	56	56	56	56	56	56	56	56	56	56	56	56	56
X2.13	Pearson Correlation	-.044	.409**	1	.255	.069	.170	-.105	.211	-.011	.052	.059	.208*	.109	-.187	.234	-.022	.112	.082	.117	.316*	.298*	-.071	.191	.296*	.500**
	Sig. (2-tailed)	.750	.002		.058	.614	.209	.440	.118	.935	.816	.668	.002	.777	.168	.082	.873	.412	.547	.418	.018	.026	.603	.159	.025	.000
	N	56	56	56	56	56	56	56	56	56	56	56	56	56	56	56	56	56	56	56	56	56	56	56	56	56
X2.14	Pearson Correlation	.048	.101	.255	1	.117	.187	.006	.002	.079	.170	-.007	.006	.186	.190	.172	.158	.152	.219	.232	.290*	.247	.128	.083	.105	.361**
	Sig. (2-tailed)	.728	.461	.058		.391	.169	.965	.500	.560	.204	.961	.965	.171	.271	.206	.239	.263	.106	.042	.029	.067	.347	.405	.439	.006
	N	56	56	56	56	56	56	56	56	56	56	56	56	56	56	56	56	56	56	56	56	56	56	56	56	56
X2.15	Pearson Correlation	.207	.183	.069	.117	1	.322*	.090	.185	.340*	.227	.052	.180	.095	.174	.418**	.302*	.273*	.325*	.082	.127	.244	.337*	.229	.172	.502**
	Sig. (2-tailed)	.126	.176	.614	.391		.015	.508	.170	.009	.102	.697	.179	.159	.196	.002	.024	.042	.015	.499	.352	.071	.011	.079	.204	.000
	N	56	56	56	56	56	56	56	56	56	56	56	56	56	56	56	56	56	56	56	56	56	56	56	56	56
X2.21	Pearson Correlation	.001	.301*	.170	.007	.322*	1	.187	.126	.134	.251	.314*	.177	.223	.170	.285*	.229	.288*	.139	.230	.345*	.256	.198	.188	.280*	.504**
	Sig. (2-tailed)	.994	.023	.209	.956	.015		.420	.356	.305	.062	.018	.192	.098	.209	.033	.091	.031	.300	.087	.009	.056	.144	.430	.035	.000
	N	56	56	56	56	56	56	56	56	56	56	56	56	56	56	56	56	56	56	56	56	56	56	56	56	56
X2.22	Pearson Correlation	.175	.145	-.105	.006	.090	.187	1	-.004	-.080	.079	.052	.095	-.040	.140	.227	.222	.180	.165	.128	.114	.088	-.105	.129	.177	.292*
	Sig. (2-tailed)	.197	.287	.440	.965	.508	.420		.978	.557	.561	.700	.487	.770	.305	.092	.099	.185	.205	.348	.402	.520	.440	.342	.192	.029
	N	56	56	56	56	56	56	56	56	56	56	56	56	56	56	56	56	56	56	56	56	56	56	56	56	56
X2.23	Pearson Correlation	-.049	.065	.211	.002	.185	.126	-.004	1	.162	.185	-.057	.227	.175	.122	.164	.205	.231	.156	.267*	.156	.231	.182	.214	.445**	.454**
	Sig. (2-tailed)	.723	.485	.118	.988	.003	.356	.978		.233	.173	.677	.092	.004	.369	.226	.130	.086	.250	.047	.251	.087	.178	.114	.001	.000
	N	56	56	56	56	56	56	56	56	56	56	56	56	56	56	56	56	56	56	56	56	56	56	56	56	56
X2.24	Pearson Correlation	.090	-.077	-.011	.079	.340*	.134	-.080	.162	1	.308*	.227	.156	-.008	.361*	.280*	.140	.159	.254	-.081	.077	.123	.050	.146	.303	.371**
	Sig. (2-tailed)	.488	.572	.935	.560	.009	.305	.557	.233		.021	.093	.252	.953	.006	.036	.303	.240	.059	.556	.575	.366	.713	.282	.449	.005
	N	56	56	56	56	56	56	56	56	56	56	56	56	56	56	56	56	56	56	56	56	56	56	56	56	56
X2.31	Pearson Correlation	.250	.027	.052	.170	.227	.251	.079	.185	.308*	1	.291*	.087	.120	.096	.268*	.139*	.264*	.072	.208	.225	.302*	.296*	.046	.179	.520**
	Sig. (2-tailed)	.063	.843	.816	.204	.092	.062	.561	.173	.021		.030	.522	.377	.483	.007	.303	.049	.596	.122	.095	.000	.027	.734	.186	.000
	N	56	56	56	56	56	56	56	56	56	56	56	56	56	56	56	56	56	56	56	56	56	56	56	56	56

INSTITUT AGAMA ISLAM NEGERI KENDARI

		X2.10	X2.33	X2.34	X2.35	X2.41	X2.42	X2.40	X2.44	X2.45	X2.51	X2.52
X2.10	Pearson Correlation	-.105	.121	.109	-.065	.090	.315*	.020	-.057	.215	.290*	1
	Sig. (2-tailed)	.439	.368	.418	.642	.499	.018	.138	.677	.095	.030	
	N	56	56	56	56	56	56	56	56	56	56	56
X2.33	Pearson Correlation	.181	.322*	.338*	.006	.195	.177	.095	.217	.156	.187	.239*
	Sig. (2-tailed)	.995	.015	.007	.965	.155	.192	.485	.102	.252	.523	.037
	N	56	56	56	56	56	56	56	56	56	56	56
X2.34	Pearson Correlation	-.047	.141	.159	.186	.195	.223	-.146	.375*	-.008	.120	.106
	Sig. (2-tailed)	.732	.301	.237	.171	.150	.098	.305	.004	.953	.377	.433
	N	56	56	56	56	56	56	56	56	56	56	56
X2.35	Pearson Correlation	.180	-.088	-.187	.150	.474*	.170	.140	.122	.361*	.096	.000
	Sig. (2-tailed)	.184	.518	.168	.271	.000	.203	.305	.369	.006	.480	.983
	N	56	56	56	56	56	56	56	56	56	56	56
X2.41	Pearson Correlation	.401*	.259	.234	.172	.410*	.205	.327*	.164	.250	.258	.142
	Sig. (2-tailed)	.002	.055	.082	.206	.002	.130	.014	.226	.064	.057	.294
	N	56	56	56	56	56	56	56	56	56	56	56
X2.42	Pearson Correlation	.290*	.241*	-.022	.353*	.312*	.229	.215	.205	.148	.339*	.317*
	Sig. (2-tailed)	.030	.029	.873	.258	.019	.090	.085	.139	.303	.011	.017
	N	56	56	56	56	56	56	56	56	56	56	56
X2.40	Pearson Correlation	.216	.229	.135	.132	.235*	.186*	.180	.231	.159	.264*	.117
	Sig. (2-tailed)	.110	.088	.412	.331	.042	.103	.185	.086	.243	.049	.388
	N	56	56	56	56	56	56	56	56	56	56	56
X2.44	Pearson Correlation	-.006	-.022	.082	.219	.325*	.339*	.165	.156	.254	.072	.303*
	Sig. (2-tailed)	.965	.873	.545	.108	.015	.307	.223	.250	.059	.599	.023
	N	56	56	56	56	56	56	56	56	56	56	56
X2.45	Pearson Correlation	.105	.247*	.112	.272*	.092	.230	.128	.267*	-.090	.208	.054
	Sig. (2-tailed)	.440	.069	.410	.042	.499	.087	.348	.047	.506	.122	.690
	N	56	56	56	56	56	56	56	56	56	56	56
X2.51	Pearson Correlation	-.005	.221	.216	.296*	.127	.245*	.134	.156	.077	.225	.249
	Sig. (2-tailed)	.972	.099	.018	.025	.352	.069	.433	.251	.575	.095	.064
	N	56	56	56	56	56	56	56	56	56	56	56
X2.52	Pearson Correlation	.218	.338	.298*	.247	.244	.230	.080	.231	.123	.302*	.401*

		X2.40	X2.44	X2.45	X2.51	X2.52
X2.10	Pearson Correlation	.216	-.006	.105	-.005	.218
	Sig. (2-tailed)	.110	.965	.440	.972	.108
	N	56	56	56	56	56
X2.33	Pearson Correlation	.229	-.022	.247*	.221	.338*
	Sig. (2-tailed)	.088	.873	.069	.099	.015
	N	56	56	56	56	56
X2.34	Pearson Correlation	.135	.082	.112	.216*	.298*
	Sig. (2-tailed)	.412	.545	.410	.018	.025
	N	56	56	56	56	56
X2.35	Pearson Correlation	.132	.219	.272*	.296*	.247
	Sig. (2-tailed)	.331	.108	.042	.025	.064
	N	56	56	56	56	56
X2.41	Pearson Correlation	.235*	.325*	.092	.127	.244
	Sig. (2-tailed)	.042	.015	.499	.352	.069
	N	56	56	56	56	56
X2.42	Pearson Correlation	.186*	.339*	.230	.245*	.230
	Sig. (2-tailed)	.103	.307	.087	.069	.087
	N	56	56	56	56	56
X2.40	Pearson Correlation	1	.375*	.001	-.084	.080
	Sig. (2-tailed)		.004	.993	.537	.557
	N	56	56	56	56	56
X2.44	Pearson Correlation	.375*	1	-.084	.001	.395*
	Sig. (2-tailed)	.004		.537	.993	.003
	N	56	56	56	56	56
X2.45	Pearson Correlation	.001	-.084	1	.367*	.365*
	Sig. (2-tailed)	.993	.537		.005	.011
	N	56	56	56	56	56
X2.51	Pearson Correlation	.080	.395*	.367*	1	.401*
	Sig. (2-tailed)	.557	.003	.005		.002
	N	56	56	56	56	56
X2.52	Pearson Correlation	.307*	.395*	.365*	.401*	1

	Sig. (2-tailed)	.317	.129	.826	.967	.973	.952	.568	.087	.395	.888	.882	.641	.234	.248	.801	.000	.034	.152	.171	.002		.088	.192	.042	.000
	N	56	56	56	56	56	56	56	56	56	56	56	56	56	56	56	56	56	56	56	56	56	56	56	56	56
D2.53	Pearson Correlation	.157	.187	-.071	.229	.107	.198	-.165	.182	.050	.290	.235	.116	-.125	.121	.215	.394	.288	.121	.302	.154	.250	1	.224	.116	.429
	Sig. (2-tailed)	.676	.219	.600	.100	.433	.344	.223	.178	.713	.027	.058	.395	.367	.367	.112	.003	.031	.376	.012	.254	.008		.015	.395	.001
	N	56	56	56	56	56	56	56	56	56	56	56	56	56	56	56	56	56	56	56	56	56	56	56	56	56
D2.54	Pearson Correlation	-.002	.100	.191	.180	.239	.108	.129	.214	.146	.048	.246	.226	.005	.239	.310	.240	.251	.141	.296	.366	.177	.224	1	.177	.464
	Sig. (2-tailed)	.991	.425	.159	.499	.076	.430	.342	.114	.282	.724	.067	.088	.972	.105	.020	.072	.062	.304	.128	.006	.192	.015		.192	.000
	N	56	56	56	56	56	56	56	56	56	56	56	56	56	56	56	56	56	56	56	56	56	56	56	56	56
D2.55	Pearson Correlation	-.060	.215	.298	.105	.172	.283	.137	.405	.103	.175	.317	.302	.199	-.103	.123	.203	.302	.161	.149	.395	.272	.116	.177	1	.502
	Sig. (2-tailed)	.660	.110	.025	.439	.204	.035	.312	.001	.449	.196	.017	.024	.152	.450	.365	.008	.000	.235	.270	.003	.042	.395	.192		.000
	N	56	56	56	56	56	56	56	56	56	56	56	56	56	56	56	56	56	56	56	56	56	56	56	56	56
TOTAL D2	Pearson Correlation	.320*	.448**	.299*	.361**	.392**	.504**	.292*	.459**	.371**	.520**	.452**	.424**	.279*	.270*	.603**	.530**	.570**	.336**	.385**	.570**	.665**	.429**	.464**	.502**	1
	Sig. (2-tailed)	.016	.001	.008	.006	.000	.000	.029	.000	.000	.000	.000	.001	.039	.002	.000	.000	.000	.004	.003	.000	.000	.001	.000	.000	
	N	56	56	56	56	56	56	56	56	56	56	56	56	56	56	56	56	56	56	56	56	56	56	56	56	56

*. Correlation is significant at the 0.05 level (2-tailed).

**. Correlation is significant at the 0.01 level (2-tailed).

INSTITUT AGAMA ISLAM NEGERI
KENDARI

Correlations

		Y1.11	Y1.12	Y1.13	Y1.14	Y1.15	Y1.21	Y1.22	Y1.23	Y1.24	Y1.25	Y1.31	Y1.32	Y1.33	Y1.34	Y1.35	Y1.41	Y1.42	Y1.43	Y1.51	Y1.52	Y1.53	Y1.54	TOTAL Y
Y1.11	Pearson Correlation	1	.325*	-.144	.030	.028	.155	0.000	.140	.318*	-.067	.060	-.005	-.005	.026	-.064	.009	.113	.152	.255	.056	.016	.257	.265*
	Sig. (2-tailed)		.014	.288	.827	.835	.321	1.000	.304	.017	.623	.660	.800	.972	.850	.642	.950	.409	.333	.081	.684	.906	.056	.048
	N	56	56	56	56	56	56	56	56	56	56	56	56	56	56	56	56	56	56	56	56	56	56	56
Y1.12	Pearson Correlation	.325*	1	.047	.189	.225	.182	.176	.233	.012	.185	-.190	-.080	.166	.205	-.066	.047	0.000	.272*	-.017	.212	.181	.005	.342**
	Sig. (2-tailed)	.014		.732	.162	.095	.179	.195	.083	.932	.172	.160	.557	.220	.130	.631	.731	1.000	.043	.900	.117	.181	.972	.010
	N	56	56	56	56	56	56	56	56	56	56	56	56	56	56	56	56	56	56	56	56	56	56	56
Y1.13	Pearson Correlation	-.144	.047	1	.139	.047	.259	.272*	.279*	.068	.352**	.192	.157	.255	-.059	.050	.096	.172	.312*	-.176	.132	.222	.257	.422**
	Sig. (2-tailed)	.288	.732		.308	.730	.054	.042	.037	.621	.008	.157	.247	.082	.665	.698	.480	.204	.019	.194	.333	.101	.056	.001
	N	56	56	56	56	56	56	56	56	56	56	56	56	56	56	56	56	56	56	56	56	56	56	56
Y1.14	Pearson Correlation	.030	.189	.139	1	.340*	.265*	.202	.086	.018	.217	.009	.018	.290*	.217	-.008	.088	.107	.075	.045	.241	.270*	.102	.421**
	Sig. (2-tailed)	.827	.162	.308		.010	.049	.135	.527	.894	.107	.945	.894	.029	.102	.951	.513	.434	.582	.744	.074	.042	.455	.001
	N	56	56	56	56	56	56	56	56	56	56	56	56	56	56	56	56	56	56	56	56	56	56	56
Y1.15	Pearson Correlation	.028	.225	.047	.340*	1	.338*	.155	.123	.064	.189	-.015	.041	.170	.378**	.156	.091	.054	-.008	.134	-.131	.122	.051	.376**
	Sig. (2-tailed)	.835	.095	.730	.010		.011	.255	.366	.640	.425	.904	.765	.210	.004	.252	.505	.691	.953	.317	.335	.370	.711	.004
	N	56	56	56	56	56	56	56	56	56	56	56	56	56	56	56	56	56	56	56	56	56	56	56
Y1.21	Pearson Correlation	.155	.182	.259	.265*	.338*	1	.316*	.190	-.009	.340**	.159	.250*	.250*	.194	.142	.196	.285*	.189	.003	.173	.359**	.165	.374**
	Sig. (2-tailed)	.321	.179	.054	.049	.011		.018	.161	.947	.009	.116	.051	.064	.153	.293	.149	.033	.164	.923	.202	.007	.225	.000
	N	56	56	56	56	56	56	56	56	56	56	56	56	56	56	56	56	56	56	56	56	56	56	56
Y1.22	Pearson Correlation	0.000	.176	.272*	.202	.155	.316*	1	.319*	.012	.054	-.047	.151	.150	.094	-.051	.064	.211	.098	.059	.124	.255	.280*	.434**
	Sig. (2-tailed)	1.000	.195	.042	.135	.255	.018		.017	.411	.691	.730	.266	.270	.490	.707	.638	.119	.473	.667	.362	.058	.037	.001
	N	56	56	56	56	56	56	56	56	56	56	56	56	56	56	56	56	56	56	56	56	56	56	56
Y1.23	Pearson Correlation	.140	.233	.279*	.086	.123	.190	.319*	1	.217	-.006	-.113	-.025	.154	.069	.088	-.007	0.000	.340*	-.040	.106	.233	.305*	.407**
	Sig. (2-tailed)	.304	.083	.037	.527	.366	.161	.017		.108	.964	.409	.867	.258	.612	.521	.957	1.000	.010	.769	.437	.116	.023	.002
	N	56	56	56	56	56	56	56	56	56	56	56	56	56	56	56	56	56	56	56	56	56	56	56
Y1.24	Pearson Correlation	.318*	.012	.068	.018	.064	-.009	.112	.217	1	.124	.275*	.224	.194	.205	.175	.054	.177	.061	.033	.072	.054	.312*	.398**
	Sig. (2-tailed)	.017	.932	.621	.894	.640	.947	.411	.108		.363	.042	.083	.152	.111	.198	.695	.194	.656	.810	.598	.691	.019	.002
	N	56	56	56	56	56	56	56	56	56	56	56	56	56	56	56	56	56	56	56	56	56	56	56

INSTITUT AGAMA ISLAM NEGERI KENDARI

Y1.25	Pearson Correlation	-.067	.185	.352**	.211	.109	.347**	.054	-.006	.124	1	.098	.324*	.259	.048	.166	.148	.172	.263	-.080	.201	.275*	.052	.448**
	Sig. (2-tailed)	.623	.172	.008	.119	.425	.009	.691	.964	.363		.474	.015	.054	.725	.221	.276	.206	.050	.559	.138	.042	.706	.001
	N	56	56	56	56	56	56	56	56	56	56	56	56	56	56	56	56	56	56	56	56	56	56	56
Y1.31	Pearson Correlation	.060	-.190	.192	.009	-.013	.104	-.047	-.113	.275*	.098	1	.220	.275*	.320	.237	.098	.099	.080	.152	.053	.106	.136	.320*
	Sig. (2-tailed)	.660	.160	.157	.945	.924	.446	.730	.409	.042	.474		.105	.040	.377	.078	.471	.467	.558	.263	.697	.438	.319	.016
	N	56	56	56	56	56	56	56	56	56	56	56	56	56	56	56	56	56	56	56	56	56	56	56
Y1.32	Pearson Correlation	-.035	-.080	.153	.018	.041	.289*	.151	-.025	.234	.324*	.220	1	.205	.150	.358**	.356**	.531**	.285*	.000	.180	.244	.258	.514**
	Sig. (2-tailed)	.800	.557	.261	.894	.765	.031	.266	.867	.080	.015	.105		.128	.305	.007	.007	.000	.033	1.000	.177	.069	.057	.000
	N	56	56	56	56	56	56	56	56	56	56	56	56	56	56	56	56	56	56	56	56	56	56	56
Y1.33	Pearson Correlation	-.005	.166	.235	.295*	.170	.253	.150	.154	.194	.259	.275*	.205	1	.108	.193	.261**	0.000	.260	.220	.110	.173	.197	.525**
	Sig. (2-tailed)	.972	.220	.082	.025	.210	.084	.270	.258	.152	.054	.040	.129		.429	.151	.006	1.000	.053	.103	.421	.202	.145	.000
	N	56	56	56	56	56	56	56	56	56	56	56	56	56	56	56	56	56	56	56	56	56	56	56
Y1.34	Pearson Correlation	.026	.205	-.059	.261	.278**	.096	.094	.069	.215	.048	.320	.131	.108	1	.286*	.343	.348	-.099	.179	.229	.230	.177	.428**
	Sig. (2-tailed)	.850	.130	.665	.052	.004	.483	.493	.612	.111	.725	.017	.336	.429		.033	.294	.276	.468	.188	.089	.088	.192	.001
	N	56	56	56	56	56	56	56	56	56	56	56	56	56	56	56	56	56	56	56	56	56	56	56
Y1.35	Pearson Correlation	-.064	-.066	.053	-.008	.156	.143	-.051	.088	.175	.166	.239	.358**	.190	.286*	1	.338*	.325*	.148	.347**	.065	.171	.049	.410**
	Sig. (2-tailed)	.642	.631	.698	.951	.252	.295	.707	.521	.195	.221	.076	.007	.157	.033		.011	.015	.276	.009	.647	.207	.721	.001
	N	56	56	56	56	56	56	56	56	56	56	56	56	56	56	56	56	56	56	56	56	56	56	56
Y1.41	Pearson Correlation	.009	.047	.096	.008	.091	.196	.064	-.007	.054	.148	.098	.356**	.261**	.143	.338*	1	.271*	.202	.287	.098	.191	.252	.450**
	Sig. (2-tailed)	.950	.731	.480	.953	.505	.149	.638	.957	.693	.276	.471	.007	.006	.294	.011		.044	.136	.125	.511	.159	.085	.001
	N	56	56	56	56	56	56	56	56	56	56	56	56	56	56	56	56	56	56	56	56	56	56	56
Y1.42	Pearson Correlation	.133	0.000	.172	.107	.054	.285*	.203	0.000	.177	.172	.099	.531**	0.000	.148	.325*	.271*	1	.155	0.000	0.000	.313*	.295*	.475**
	Sig. (2-tailed)	.409	1.000	.204	.424	.691	.033	.109	1.000	.191	.206	.467	.000	1.000	.276	.015	.044		.254	1.000	1.000	.019	.027	.000
	N	56	56	56	56	56	56	56	56	56	56	56	56	56	56	56	56	56	56	56	56	56	56	56
Y1.43	Pearson Correlation	.132	.272*	.312*	.075	-.008	.189	.098	.340*	.061	.263	.080	.285*	.260	-.099	.348	.212	.155	1	-.158	.058	.282*	.271	.455**
	Sig. (2-tailed)	.333	.043	.019	.582	.953	.164	.473	.010	.656	.050	.558	.033	.053	.468	.276	.116	.254		.244	.674	.035	.087	.000
	N	56	56	56	56	56	56	56	56	56	56	56	56	56	56	56	56	56	56	56	56	56	56	56
Y1.51	Pearson Correlation	.235	-.017	-.176	.045	.136	.013	.059	-.040	.055	-.080	.152	.000	.220	.179	.347**	.207	0.000	-.158	1	.200	.050	.014	.299

	Sig. (2-tailed)	.881	.908	.194	.744	.317	.923	.667	.769	.835	.559	.263	1.000	.103	.188	.009	.125	1.000	.244		.139	.715	.920	.876
	N	56	56	56	56	56	56	56	56	56	56	56	56	56	56	56	56	56	56	56	56	56	56	56
Y1.52	Pearson Correlation	.056	.232	.132	.261	-.151	.173	.124	.186	.072	.201	.153	.183	.110	.229	.363	.090	0.000	.058	.280	1	.313*	.059	.362**
	Sig. (2-tailed)	.684	.117	.333	.074	.335	.202	.362	.437	.598	.138	.697	.177	.421	.089	.647	.511	1.000	.674	.139		.019	.666	.006
	N	56	56	56	56	56	56	56	56	56	56	56	56	56	56	56	56	56	56	56	56	56	56	56
Y1.53	Pearson Correlation	.016	.181	.222	.273*	.122	.359**	.255	.213	.054	.273*	.106	.244	.175	.230	.171	.191	.303*	.282*	.050	.313*	1	.201	.576**
	Sig. (2-tailed)	.906	.181	.101	.042	.371	.007	.058	.116	.691	.042	.438	.069	.202	.088	.207	.159	.015	.035	.715	.019		.138	.000
	N	56	56	56	56	56	56	56	56	56	56	56	56	56	56	56	56	56	56	56	56	56	56	56
Y1.54	Pearson Correlation	.257	.005	.257	.102	.050	.165	.280*	.303*	.312*	.052	.136	.238	.197	.177	.049	.252	.295*	.231	.014	.059	.201	1	.503**
	Sig. (2-tailed)	.056	.972	.056	.455	.711	.225	.037	.023	.019	.706	.319	.077	.145	.192	.721	.085	.027	.087	.920	.666	.138		.000
	N	56	56	56	56	56	56	56	56	56	56	56	56	56	56	56	56	56	56	56	56	56	56	56
TOTAL Y	Pearson Correlation	.265*	.342**	.422**	.421**	.376**	.574**	.434**	.405**	.398**	.446**	.321*	.514**	.525**	.438**	.433**	.431**	.475**	.455**	.239	.362**	.576**	.503**	1
	Sig. (2-tailed)	.048	.010	.001	.001	.004	.000	.001	.002	.003	.001	.014	.000	.000	.001	.001	.001	.000	.000	.076	.006	.000	.000	
	N	56	56	56	56	56	56	56	56	56	56	56	56	56	56	56	56	56	56	56	56	56	56	56

*. Correlation is significant at the 0.05 level (2-tailed).

**. Correlation is significant at the 0.01 level (2-tailed).

INSTITUT AGAMA ISLAM NEGERI
KENDARI

Frequency Table

X1.11

		Frequency	Percent	Valid Percent	Cumulative Percent
Valid	N	2	3.6	3.6	3.6
	S	29	51.8	51.8	55.4
	SS	25	44.6	44.6	100.0
	Total	56	100.0	100.0	

X1.12

		Frequency	Percent	Valid Percent	Cumulative Percent
Valid	N	2	3.6	3.6	3.6
	S	33	58.9	58.9	62.5
	SS	21	37.5	37.5	100.0
	Total	56	100.0	100.0	

X1.13

		Frequency	Percent	Valid Percent	Cumulative Percent
Valid	N	4	7.1	7.1	7.1
	S	38	67.9	67.9	75.0
	SS	14	25.0	25.0	100.0
	Total	56	100.0	100.0	

X1.14

		Frequency	Percent	Valid Percent	Cumulative Percent
Valid	N	7	12.5	12.5	12.5
	S	39	69.6	69.6	82.1
	SS	10	17.9	17.9	100.0
	Total	56	100.0	100.0	

X1.21

		Frequency	Percent	Valid Percent	Cumulative Percent
Valid	N	4	7.1	7.1	7.1
	S	39	69.6	69.6	76.8
	SS	13	23.2	23.2	100.0
	Total	56	100.0	100.0	

X1.22

		Frequency	Percent	Valid Percent	Cumulative Percent
Valid	N	12	21.4	21.4	21.4
	S	31	55.4	55.4	76.8
	SS	13	23.2	23.2	100.0
	Total	56	100.0	100.0	

X1.23

		Frequency	Percent	Valid Percent	Cumulative Percent
Valid	N	4	7.1	7.1	7.1
	S	43	76.8	76.8	83.9
	SS	9	16.1	16.1	100.0
	Total	56	100.0	100.0	

X1.24

		Frequency	Percent	Valid Percent	Cumulative Percent
Valid	N	10	17.9	17.9	17.9
	S	34	60.7	60.7	78.6
	SS	12	21.4	21.4	100.0
	Total	56	100.0	100.0	

X1.31

		Frequency	Percent	Valid Percent	Cumulative Percent
Valid	N	6	10.7	10.7	10.7
	S	38	67.9	67.9	78.6
	SS	12	21.4	21.4	100.0
	Total	56	100.0	100.0	

X1.32

		Frequency	Percent	Valid Percent	Cumulative Percent
Valid	N	4	7.1	7.1	7.1
	S	42	75.0	75.0	82.1
	SS	10	17.9	17.9	100.0
	Total	56	100.0	100.0	

X1.33

		Frequency	Percent	Valid Percent	Cumulative Percent
Valid	N	15	26.8	26.8	26.8
	S	27	48.2	48.2	75.0
	SS	14	25.0	25.0	100.0
	Total	56	100.0	100.0	

X1.41

		Frequency	Percent	Valid Percent	Cumulative Percent
Valid	N	10	17.9	17.9	17.9
	S	35	62.5	62.5	80.4
	SS	11	19.6	19.6	100.0
	Total	56	100.0	100.0	

X1.42

		Frequency	Percent	Valid Percent	Cumulative Percent
Valid	N	13	23.2	23.2	23.2
	S	30	53.6	53.6	76.8
	SS	13	23.2	23.2	100.0
	Total	56	100.0	100.0	

X1.43

		Frequency	Percent	Valid Percent	Cumulative Percent
Valid	N	11	19.6	19.6	19.6
	S	38	67.9	67.9	87.5
	SS	7	12.5	12.5	100.0
	Total	56	100.0	100.0	

X1.51

		Frequency	Percent	Valid Percent	Cumulative Percent
Valid	N	8	14.3	14.3	14.3
	S	36	64.3	64.3	78.6
	SS	12	21.4	21.4	100.0
	Total	56	100.0	100.0	

X1.52

		Frequency	Percent	Valid Percent	Cumulative Percent
Valid	N	11	19.6	19.6	19.6
	S	36	64.3	64.3	83.9
	SS	9	16.1	16.1	100.0
	Total	56	100.0	100.0	

X1.61

		Frequency	Percent	Valid Percent	Cumulative Percent
Valid	N	10	17.9	17.9	17.9
	S	30	53.6	53.6	71.4
	SS	16	28.6	28.6	100.0
	Total	56	100.0	100.0	

X1.62

		Frequency	Percent	Valid Percent	Cumulative Percent
Valid	N	4	7.1	7.1	7.1
	S	36	64.3	64.3	71.4
	SS	16	28.6	28.6	100.0
	Total	56	100.0	100.0	

X1.71

		Frequency	Percent	Valid Percent	Cumulative Percent
Valid	N	7	12.5	12.5	12.5
	S	42	75.0	75.0	87.5
	SS	7	12.5	12.5	100.0
	Total	56	100.0	100.0	

X1.72

		Frequency	Percent	Valid Percent	Cumulative Percent
Valid	N	7	12.5	12.5	12.5
	S	38	67.9	67.9	80.4
	SS	11	19.6	19.6	100.0
	Total	56	100.0	100.0	

X1.73

		Frequency	Percent	Valid Percent	Cumulative Percent
Valid	N	8	14.3	14.3	14.3
	S	28	50.0	50.0	64.3
	SS	20	35.7	35.7	100.0
	Total	56	100.0	100.0	

Frequency Table

X2.11

		Frequency	Percent	Valid Percent	Cumulative Percent
Valid	N	12	21.4	21.4	21.4
	S	33	58.9	58.9	80.4
	SS	11	19.6	19.6	100.0
	Total	56	100.0	100.0	

X2.12

		Frequency	Percent	Valid Percent	Cumulative Percent
Valid	N	6	10.7	10.7	10.7
	S	38	67.9	67.9	78.6
	SS	12	21.4	21.4	100.0
	Total	56	100.0	100.0	

X2.13

		Frequency	Percent	Valid Percent	Cumulative Percent
Valid	N	8	14.3	14.3	14.3
	S	36	64.3	64.3	78.6
	SS	12	21.4	21.4	100.0
	Total	56	100.0	100.0	

X2.14

		Frequency	Percent	Valid Percent	Cumulative Percent
Valid	N	11	19.6	19.6	19.6
	S	40	71.4	71.4	91.1
	SS	5	8.9	8.9	100.0

X2.14

		Frequency	Percent	Valid Percent	Cumulative Percent
Valid	N	11	19.6	19.6	19.6
	S	40	71.4	71.4	91.1
	SS	5	8.9	8.9	100.0
	Total	56	100.0	100.0	

X2.15

		Frequency	Percent	Valid Percent	Cumulative Percent
Valid	N	16	28.6	28.6	28.6
	S	31	55.4	55.4	83.9
	SS	9	16.1	16.1	100.0
	Total	56	100.0	100.0	

X2.21

		Frequency	Percent	Valid Percent	Cumulative Percent
Valid	N	7	12.5	12.5	12.5
	S	41	73.2	73.2	85.7
	SS	8	14.3	14.3	100.0
	Total	56	100.0	100.0	

X2.22

		Frequency	Percent	Valid Percent	Cumulative Percent
Valid	N	11	19.6	19.6	19.6
	S	33	58.9	58.9	78.6
	SS	12	21.4	21.4	100.0
	Total	56	100.0	100.0	

X2.23

		Frequency	Percent	Valid Percent	Cumulative Percent
Valid	N	6	10.7	10.7	10.7
	S	40	71.4	71.4	82.1
	SS	10	17.9	17.9	100.0
	Total	56	100.0	100.0	

X2.24

		Frequency	Percent	Valid Percent	Cumulative Percent
Valid	N	8	14.3	14.3	14.3
	S	37	66.1	66.1	80.4
	SS	11	19.6	19.6	100.0
	Total	56	100.0	100.0	

X2.31

		Frequency	Percent	Valid Percent	Cumulative Percent
Valid	N	11	19.6	19.6	19.6
	S	30	53.6	53.6	73.2
	SS	15	26.8	26.8	100.0
	Total	56	100.0	100.0	

X2.32

		Frequency	Percent	Valid Percent	Cumulative Percent
Valid	N	9	16.1	16.1	16.1
	S	39	69.6	69.6	85.7
	SS	8	14.3	14.3	100.0
	Total	56	100.0	100.0	

X2.33

		Frequency	Percent	Valid Percent	Cumulative Percent
Valid	N	9	16.1	16.1	16.1
	S	37	66.1	66.1	82.1
	SS	10	17.9	17.9	100.0
	Total	56	100.0	100.0	

X2.34

		Frequency	Percent	Valid Percent	Cumulative Percent
Valid	N	9	16.1	16.1	16.1
	S	35	62.5	62.5	78.6
	SS	12	21.4	21.4	100.0
	Total	56	100.0	100.0	

X2.35

		Frequency	Percent	Valid Percent	Cumulative Percent
Valid	N	12	21.4	21.4	21.4
	S	35	62.5	62.5	83.9
	SS	9	16.1	16.1	100.0
	Total	56	100.0	100.0	

X2.41

		Frequency	Percent	Valid Percent	Cumulative Percent
Valid	N	16	28.6	28.6	28.6
	S	29	51.8	51.8	80.4
	SS	11	19.6	19.6	100.0
	Total	56	100.0	100.0	

X2.42

		Frequency	Percent	Valid Percent	Cumulative Percent
Valid	N	7	12.5	12.5	12.5
	S	36	64.3	64.3	76.8
	SS	13	23.2	23.2	100.0
	Total	56	100.0	100.0	

X2.43

		Frequency	Percent	Valid Percent	Cumulative Percent
Valid	N	14	25.0	25.0	25.0
	S	33	58.9	58.9	83.9
	SS	9	16.1	16.1	100.0
	Total	56	100.0	100.0	

X2.44

		Frequency	Percent	Valid Percent	Cumulative Percent
Valid	N	11	19.6	19.6	19.6
	S	40	71.4	71.4	91.1
	SS	5	8.9	8.9	100.0
	Total	56	100.0	100.0	

X2.45

		Frequency	Percent	Valid Percent	Cumulative Percent
Valid	N	13	23.2	23.2	23.2
	S	41	73.2	73.2	96.4
	SS	2	3.6	3.6	100.0
	Total	56	100.0	100.0	

X2.51

		Frequency	Percent	Valid Percent	Cumulative Percent
Valid	N	10	17.9	17.9	17.9
	S	41	73.2	73.2	91.1
	SS	5	8.9	8.9	100.0
	Total	56	100.0	100.0	

X2.52

		Frequency	Percent	Valid Percent	Cumulative Percent
Valid	N	9	16.1	16.1	16.1
	S	31	55.4	55.4	71.4
	SS	16	28.6	28.6	100.0
	Total	56	100.0	100.0	

X2.53

		Frequency	Percent	Valid Percent	Cumulative Percent
Valid	N	6	10.7	10.7	10.7
	S	41	73.2	73.2	83.9
	SS	9	16.1	16.1	100.0
	Total	56	100.0	100.0	

X2.54

		Frequency	Percent	Valid Percent	Cumulative Percent
Valid	N	13	23.2	23.2	23.2
	S	32	57.1	57.1	80.4
	SS	11	19.6	19.6	100.0
	Total	56	100.0	100.0	

X2.55

		Frequency	Percent	Valid Percent	Cumulative Percent
Valid	N	11	19.6	19.6	19.6
	S	35	62.5	62.5	82.1
	SS	10	17.9	17.9	100.0
	Total	56	100.0	100.0	

INSTITUT AGAMA ISLAM NEGERI
KENDARI

Frequency Table

Y1.11

		Frequency	Percent	Valid Percent	Cumulative Percent
Valid	N	14	25.0	25.0	25.0
	S	37	66.1	66.1	91.1
	SS	5	8.9	8.9	100.0
	Total	56	100.0	100.0	

Y1.12

		Frequency	Percent	Valid Percent	Cumulative Percent
Valid	N	10	17.9	17.9	17.9
	S	41	73.2	73.2	91.1
	SS	5	8.9	8.9	100.0
	Total	56	100.0	100.0	

Y1.13

		Frequency	Percent	Valid Percent	Cumulative Percent
Valid	N	10	17.9	17.9	17.9
	S	39	69.6	69.6	87.5
	SS	7	12.5	12.5	100.0
	Total	56	100.0	100.0	

Y1.14

		Frequency	Percent	Valid Percent	Cumulative Percent
Valid	N	15	26.8	26.8	26.8
	S	35	62.5	62.5	89.3
	SS	6	10.7	10.7	100.0
	Total	56	100.0	100.0	

Y1.15

		Frequency	Percent	Valid Percent	Cumulative Percent
Valid	N	11	19.6	19.6	19.6
	S	37	66.1	66.1	85.7
	SS	8	14.3	14.3	100.0
	Total	56	100.0	100.0	

Y1.21

		Frequency	Percent	Valid Percent	Cumulative Percent
Valid	N	10	17.9	17.9	17.9
	S	31	55.4	55.4	73.2
	SS	15	26.8	26.8	100.0
	Total	56	100.0	100.0	

Y1.22

		Frequency	Percent	Valid Percent	Cumulative Percent
Valid	N	10	17.9	17.9	17.9
	S	36	64.3	64.3	82.1
	SS	10	17.9	17.9	100.0
	Total	56	100.0	100.0	

Y1.23

		Frequency	Percent	Valid Percent	Cumulative Percent
Valid	N	16	28.6	28.6	28.6
	S	31	55.4	55.4	83.9
	SS	9	16.1	16.1	100.0
	Total	56	100.0	100.0	

Y1.24

		Frequency	Percent	Valid Percent	Cumulative Percent
Valid	N	7	12.5	12.5	12.5
	S	40	71.4	71.4	83.9
	SS	9	16.1	16.1	100.0
	Total	56	100.0	100.0	

Y1.25

		Frequency	Percent	Valid Percent	Cumulative Percent
Valid	N	9	16.1	16.1	16.1
	S	39	69.6	69.6	85.7
	SS	8	14.3	14.3	100.0
	Total	56	100.0	100.0	

Y1.31

		Frequency	Percent	Valid Percent	Cumulative Percent
Valid	N	14	25.0	25.0	25.0
	S	33	58.9	58.9	83.9
	SS	9	16.1	16.1	100.0
	Total	56	100.0	100.0	

Y1.32

		Frequency	Percent	Valid Percent	Cumulative Percent
Valid	N	12	21.4	21.4	21.4
	S	36	64.3	64.3	85.7
	SS	8	14.3	14.3	100.0
	Total	56	100.0	100.0	

Y1.33

		Frequency	Percent	Valid Percent	Cumulative Percent
Valid	N	18	32.1	32.1	32.1
	S	33	58.9	58.9	91.1
	SS	5	8.9	8.9	100.0
	Total	56	100.0	100.0	

Y1.34

		Frequency	Percent	Valid Percent	Cumulative Percent
Valid	N	13	23.2	23.2	23.2
	S	33	58.9	58.9	82.1
	SS	10	17.9	17.9	100.0
	Total	56	100.0	100.0	

Y1.35

		Frequency	Percent	Valid Percent	Cumulative Percent
Valid	N	10	17.9	17.9	17.9
	S	37	66.1	66.1	83.9
	SS	9	16.1	16.1	100.0
	Total	56	100.0	100.0	

Y1.41

		Frequency	Percent	Valid Percent	Cumulative Percent
Valid	N	3	5.4	5.4	5.4
	S	43	76.8	76.8	82.1
	SS	10	17.9	17.9	100.0
	Total	56	100.0	100.0	

Y1.42

		Frequency	Percent	Valid Percent	Cumulative Percent
Valid	N	9	16.1	16.1	16.1
	S	38	67.9	67.9	83.9
	SS	9	16.1	16.1	100.0
	Total	56	100.0	100.0	

Y1.43

		Frequency	Percent	Valid Percent	Cumulative Percent
Valid	N	12	21.4	21.4	21.4
	S	35	62.5	62.5	83.9
	SS	9	16.1	16.1	100.0
	Total	56	100.0	100.0	

Y1.51

		Frequency	Percent	Valid Percent	Cumulative Percent
Valid	N	16	28.6	28.6	28.6
	S	38	67.9	67.9	96.4
	SS	2	3.6	3.6	100.0
	Total	56	100.0	100.0	

Y1.52

		Frequency	Percent	Valid Percent	Cumulative Percent
Valid	N	7	12.5	12.5	12.5
	S	43	76.8	76.8	89.3
	SS	6	10.7	10.7	100.0
	Total	56	100.0	100.0	

Y1.53

		Frequency	Percent	Valid Percent	Cumulative Percent
Valid	N	16	28.6	28.6	28.6
	S	28	50.0	50.0	78.6
	SS	12	21.4	21.4	100.0
	Total	56	100.0	100.0	

Y1.54

		Frequency	Percent	Valid Percent	Cumulative Percent
Valid	N	11	19,6	19,6	19,6
	S	33	58,9	58,9	78,6
	SS	12	21,4	21,4	100,0
	Total	56	100,0	100,0	

INSTITUT AGAMA ISLAM NEGERI KENDARI

Reliability Statistics

Cronbach's Alpha	N of Items
.712	7

Reliability Statistics

Cronbach's Alpha	N of Items
.836	5

Reliability Statistics

Cronbach's Alpha	N of Items
.762	5

One-Sample Statistics

	N	Mean	Std. Deviation	Std. Error Mean
Kompensasi	56	28,6482	1,76047	,23525
Motivasi Kerja	56	19,9964	1,36488	,18239

One-Sample Test

	Test Value = 0					
	T	Df	Sig. (2-tailed)	Mean Difference	95% Confidence Interval of the Difference	
					Lower	Upper
Kompensasi	121,776	55	,000	28,64821	28,1768	29,1197
Motivasi Kerja	109,636	55	,000	19,99643	19,6309	20,3619

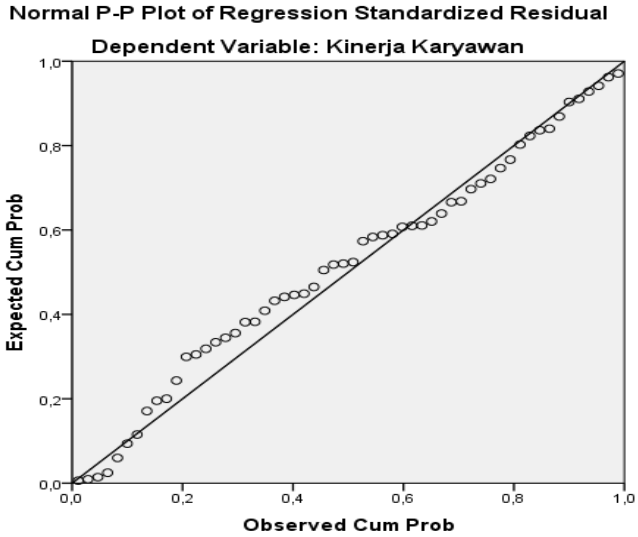

One-Sample Kolmogorov-Smirnov Test

		Total_Y
N		56
Normal Parameters[a]	Mean	19.7571
	Std. Deviation	1.26259
Most Extreme Differences	Absolute	.098
	Positive	.098
	Negative	-.061
Kolmogorov-Smirnov Z		.732
Asymp. Sig. (2-tailed)		.658

a. Test distribution is Normal.

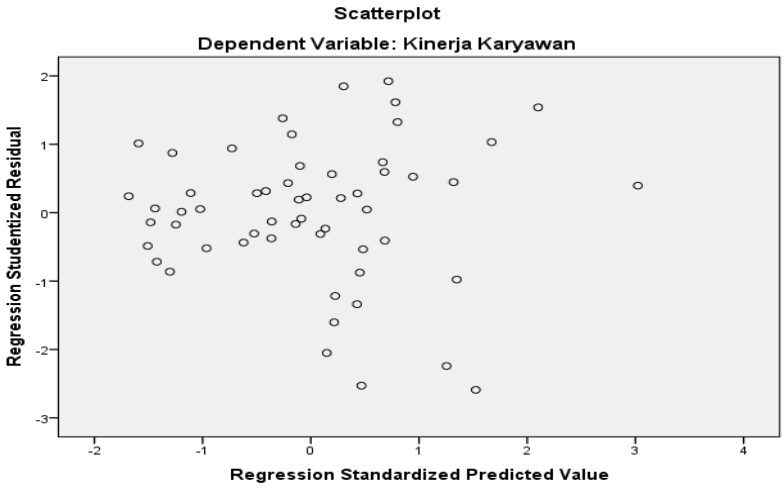

Coefficients[a]

Model		Unstandardized Coefficients		Standardized Coefficients	t	Sig.	95% Confidence Interval for B		Correlations			Collinearity Statistics	
		B	Std. Error	Beta			Lower Bound	Upper Bound	Zero-order	Partial	Part	Tolerance	VIF
1	(Constant)	3.284	1.875		1.752	.086	-.477	7.045					
	Kompensasi	.286	.084	.399	3.405	.001	.118	.455	.699	.424	.296	.550	1.817
	Motivasi Kerja	.413	.109	.447	3.809	.000	.196	.631	.715	.464	.332	.550	1.817

a. Dependent Variable: Kinerja Karyawan

INSTITUT AGAMA ISLAM NEGERI KENDARI

ANOVA Table

			Sum of Squares	df	Mean Square	F	Sig.
Kinerja Karyawan * Kompensasi	Between Groups	(Combined)	81.640	40	2.041	5.072	.001
		Linearity	42.851	1	42.851	106.477	.000
		Deviation from Linearity	38.789	39	.995	2.471	.031
	Within Groups		6.037	15	.402		
	Total		87.677	55			

ANOVA Table

			Sum of Squares	df	Mean Square	F	Sig.
Kinerja Karyawan * Motivasi Kerja	Between Groups	(Combined)	62.742	29	2.164	2.256	.020
		Linearity	44.788	1	44.788	46.701	.000
		Deviation from Linearity	17.955	28	.641	.669	.851
	Within Groups		24.935	26	.959		
	Total		87.677	55			

INSTITUT AGAMA ISLAM NEGERI KENDARI

Correlations

		Kompensasi	Motivasi_ Kerja	Kinerja_ Karyawan
Kompensasi	Pearson Correlation	1	,688**	,708**
	Sig. (2-tailed)		,000	,000
	N	56	56	56
Motivasi_Kerja	Pearson Correlation	,688**	1	,734**
	Sig. (2-tailed)	,000		,000
	N	56	56	56
Kinerja_Karyawan	Pearson Correlation	,708**	,734**	1
	Sig. (2-tailed)	,000	,000	
	N	56	56	56

**. Correlation is significant at the 0.01 level (2-tailed).

Coefficients[a]

Model		Unstandardized Coefficients		Standardized Coefficients	t	Sig.
		B	Std. Error	Beta		
1	(Constant)	3,284	1,875		1,752	,086
	Kompensasi	,286	,084	,399	3,405	,001
	Motivasi Kerja	,413	,109	,447	3,809	,000

a. Dependent Variable: Kinerja Karyawan

INSTITUT AGAMA ISLAM NEGERI KENDARI

ANOVA[a]

Model		Sum of Squares	Df	Mean Square	F	Sig.
1	Regression	52,486	2	26,243	39,524	,000[b]
	Residual	35,191	53	,664		
	Total	87,677	55			

a. Dependent Variable: Kinerja Karyawan

b. Predictors: (Constant), Motivasi Kerja, Kompensasi

Model Summary

Model	R	R Square	Adjusted R Square	Std. Error of the Estimate
1	,774[a]	,599	,583	,81485

a. Predictors: (Constant), Motivasi Kerja, Kompensasi

b. Dependent Variable: Kinerja Karyawan

INSTITUT AGAMA ISLAM NEGERI KENDARI

Tabel r

Tabel r untuk df = 1-50

df = (N-2)	Tingkat signifikansi untuk uji satu arah				
	0.05	**0.025**	**0.01**	**0.005**	**0.0005**
	Tingkat signifikansi untuk uji dua arah				
	0.1	**0.05**	**0.02**	**0.01**	**0.001**
1	0.9877	0.9969	0.9995	0.9999	1.0000
2	0.9000	0.9500	0.9800	0.9900	0.9990
3	0.8054	0.8783	0.9343	0.9587	0.9911
4	0.7293	0.8114	0.8822	0.9172	0.9741
5	0.6694	0.7545	0.8329	0.8745	0.9509
6	0.6215	0.7067	0.7887	0.8343	0.9249
7	0.5822	0.6664	0.7498	0.7977	0.8983
8	0.5494	0.6319	0.7155	0.7646	0.8721
9	0.5214	0.6021	0.6851	0.7348	0.8470
10	0.4973	0.5760	0.6581	0.7079	0.8233
11	0.4762	0.5529	0.6339	0.6835	0.8010
12	0.4575	0.5324	0.6120	0.6614	0.7800
13	0.4409	0.5140	0.5923	0.6411	0.7604
14	0.4259	0.4973	0.5742	0.6226	0.7419
15	0.4124	0.4821	0.5577	0.6055	0.7247
16	0.4000	0.4683	0.5425	0.5897	0.7084
17	0.3887	0.4555	0.5285	0.5751	0.6932
18	0.3783	0.4438	0.5155	0.5614	0.6788

19	0.3687	0.4329	0.5034	0.5487	0.6652
20	0.3598	0.4227	0.4921	0.5368	0.6524
21	0.3515	0.4132	0.4815	0.5256	0.6402
22	0.3438	0.4044	0.4716	0.5151	0.6287
23	0.3365	0.3961	0.4622	0.5052	0.6178
24	0.3297	0.3882	0.4534	0.4958	0.6074
25	0.3233	0.3809	0.4451	0.4869	0.5974
26	0.3172	0.3739	0.4372	0.4785	0.5880
27	0.3115	0.3673	0.4297	0.4705	0.5790
28	0.3061	0.3610	0.4226	0.4629	0.5703
29	0.3009	0.3550	0.4158	0.4556	0.5620
30	0.2960	0.3494	0.4093	0.4487	0.5541
31	0.2913	0.3440	0.4032	0.4421	0.5465
32	0.2869	0.3388	0.3972	0.4357	0.5392
33	0.2826	0.3338	0.3916	0.4296	0.5322
34	0.2785	0.3291	0.3862	0.4238	0.5254
35	0.2746	0.3246	0.3810	0.4182	0.5189
36	0.2709	0.3202	0.3760	0.4128	0.5126
37	0.2673	0.3160	0.3712	0.4076	0.5066
38	0.2638	0.3120	0.3665	0.4026	0.5007
39	0.2605	0.3081	0.3621	0.3978	0.4950
40	0.2573	0.3044	0.3578	0.3932	0.4896
41	0.2542	0.3008	0.3536	0.3887	0.4843
42	0.2512	0.2973	0.3496	0.3843	0.4791
43	0.2483	0.2940	0.3457	0.3801	0.4742

44	0.2455	0.2907	0.3420	0.3761	0.4694
45	0.2429	0.2876	0.3384	0.3721	0.4647
46	0.2403	0.2845	0.3348	0.3683	0.4601
47	0.2377	0.2816	0.3314	0.3646	0.4557
48	0.2353	0.2787	0.3281	0.3610	0.4514
49	0.2329	0.2759	0.3249	0.3575	0.4473
50	0.2306	0.2732	0.3218	0.3542	0.4432

Tabel r untuk df = 51-100

df = (N-2)	Tingkat signifikansi untuk uji satu arah				
	0.05	0.025	0.01	0.005	0.0005
	Tingkat signifikansi untuk uji dua arah				
	0.1	0.05	0.02	0.01	0.001
51	0.2284	0.2706	0.3188	0.3509	0.4393
52	0.2262	0.2681	0.3158	0.3477	0.4354
53	0.2241	0.2656	0.3129	0.3445	0.4317
54	0.2221	0.2632	0.3102	0.3415	0.4280
55	0.2201	0.2609	0.3074	0.3385	0.4244
56	0.2181	0.2586	0.3048	0.3357	0.4210
57	0.2162	0.2564	0.3022	0.3328	0.4176
58	0.2144	0.2542	0.2997	0.3301	0.4143
59	0.2126	0.2521	0.2972	0.3274	0.4110
60	0.2108	0.2500	0.2948	0.3248	0.4079

61	0.2091	0.2480	0.2925	0.3223	0.4048
62	0.2075	0.2461	0.2902	0.3198	0.4018
63	0.2058	0.2441	0.2880	0.3173	0.3988
64	0.2042	0.2423	0.2858	0.3150	0.3959
65	0.2027	0.2404	0.2837	0.3126	0.3931
66	0.2012	0.2387	0.2816	0.3104	0.3903
67	0.1997	0.2369	0.2796	0.3081	0.3876
68	0.1982	0.2352	0.2776	0.3060	0.3850
69	0.1968	0.2335	0.2756	0.3038	0.3823
70	0.1954	0.2319	0.2737	0.3017	0.3798
71	0.1940	0.2303	0.2718	0.2997	0.3773
72	0.1927	0.2287	0.2700	0.2977	0.3748
73	0.1914	0.2272	0.2682	0.2957	0.3724
74	0.1901	0.2257	0.2664	0.2938	0.3701
75	0.1888	0.2242	0.2647	0.2919	0.3678
76	0.1876	0.2227	0.2630	0.2900	0.3655
77	0.1864	0.2213	0.2613	0.2882	0.3633
78	0.1852	0.2199	0.2597	0.2864	0.3611
79	0.1841	0.2185	0.2581	0.2847	0.3589
80	0.1829	0.2172	0.2565	0.2830	0.3568
81	0.1818	0.2159	0.2550	0.2813	0.3547
82	0.1807	0.2146	0.2535	0.2796	0.3527
83	0.1796	0.2133	0.2520	0.2780	0.3507
84	0.1786	0.2120	0.2505	0.2764	0.3487
85	0.1775	0.2108	0.2491	0.2748	0.3468

86	0.1765	0.2096	0.2477	0.2732	0.3449
87	0.1755	0.2084	0.2463	0.2717	0.3430
88	0.1745	0.2072	0.2449	0.2702	0.3412
89	0.1735	0.2061	0.2435	0.2687	0.3393
90	0.1726	0.2050	0.2422	0.2673	0.3375
91	0.1716	0.2039	0.2409	0.2659	0.3358
92	0.1707	0.2028	0.2396	0.2645	0.3341
93	0.1698	0.2017	0.2384	0.2631	0.3323
94	0.1689	0.2006	0.2371	0.2617	0.3307
95	0.1680	0.1996	0.2359	0.2604	0.3290
96	0.1671	0.1986	0.2347	0.2591	0.3274
97	0.1663	0.1975	0.2335	0.2578	0.3258
98	0.1654	0.1966	0.2324	0.2565	0.3242
99	0.1646	0.1956	0.2312	0.2552	0.3226
100	0.1638	0.1946	0.2301	0.2540	0.3211

INSTITUT AGAMA ISLAM NEGERI KENDARI

Tabel T

d.f.	TINGKAT SIGNIFIKANSI						
dua sisi	20%	10%	5%	2%	1%	0,2%	0,1%
satu sisi	10%	5%	2,5%	1%	0,5%	0,1%	0,05%
1	3,078	6,314	12,706	31,821	63,657	318,309	636,619
2	1,886	2,920	4,303	6,965	9,925	22,327	31,599
3	1,638	2,353	3,182	4,541	5,841	10,215	12,924
4	1,533	2,132	2,776	3,747	4,604	7,173	8,610
5	1,476	2,015	2,571	3,365	4,032	5,893	6,869
6	1,440	1,943	2,447	3,143	3,707	5,208	5,959

INSTITUT AGAMA ISLAM NEGERI KENDARI

7	1,415	1,895	2,365	2,998	3,499	4,785	5,408
8	1,397	1,860	2,306	2,896	3,355	4,501	5,041
9	1,383	1,833	2,262	2,821	3,250	4,297	4,781
10	1,372	1,812	2,228	2,764	3,169	4,144	4,587
11	1,363	1,796	2,201	2,718	3,106	4,025	4,437
12	1,356	1,782	2,179	2,681	3,055	3,930	4,318
13	1,350	1,771	2,160	2,650	3,012	3,852	4,221
14	1,345	1,761	2,145	2,624	2,977	3,787	4,140
15	1,341	1,753	2,131	2,602	2,947	3,733	4,073

INSTITUT AGAMA ISLAM NEGERI KENDARI

16	1,337	1,746	2,120	2,583	2,921	3,686	4,015
17	1,333	1,740	2,110	2,567	2,898	3,646	3,965
18	1,330	1,734	2,101	2,552	2,878	3,610	3,922
19	1,328	1,729	2,093	2,539	2,861	3,579	3,883
20	1,325	1,725	2,086	2,528	2,845	3,552	3,850
21	1,323	1,721	2,080	2,518	2,831	3,527	3,819
22	1,321	1,717	2,074	2,508	2,819	3,505	3,792
23	1,319	1,714	2,069	2,500	2,807	3,485	3,768
24	1,318	1,711	2,064	2,492	2,797	3,467	3,745

INSTITUT AGAMA ISLAM NEGERI KENDARI

25	1,316	1,708	2,060	2,485	2,787	3,450	3,725
26	1,315	1,706	2,056	2,479	2,779	3,435	3,707
27	1,314	1,703	2,052	2,473	2,771	3,421	3,690
28	1,313	1,701	2,048	2,467	2,763	3,408	3,674
29	1,311	1,699	2,045	2,462	2,756	3,396	3,659
30	1,310	1,697	2,042	2,457	2,750	3,385	3,646
31	1,309	1,696	2,040	2,453	2,744	3,375	3,633
32	1,309	1,694	2,037	2,449	2,738	3,365	3,622
33	1,308	1,692	2,035	2,445	2,733	3,356	3,611

INSTITUT AGAMA ISLAM NEGERI KENDARI

34	1,307	1,691	2,032	2,441	2,728	3,348	3,601
35	1,306	1,690	2,030	2,438	2,724	3,340	3,591
36	1,306	1,688	2,028	2,434	2,719	3,333	3,582
37	1,305	1,687	2,026	2,431	2,715	3,326	3,574
38	1,304	1,686	2,024	2,429	2,712	3,319	3,566
39	1,304	1,685	2,023	2,426	2,708	3,313	3,558
40	1,303	1,684	2,021	2,423	2,704	3,307	3,551
41	1,303	1,683	2,020	2,421	2,701	3,301	3,544
42	1,302	1,682	2,018	2,418	2,698	3,296	3,538

INSTITUT AGAMA ISLAM NEGERI KENDARI

43	1,302	1,681	2,017	2,416	2,695	3,291	3,532
44	1,301	1,680	2,015	2,414	2,692	3,286	3,526
45	1,301	1,679	2,014	2,412	2,690	3,281	3,520
46	1,300	1,679	2,013	2,410	2,687	3,277	3,515
47	1,300	1,678	2,012	2,408	2,685	3,273	3,510
48	1,299	1,677	2,011	2,407	2,682	3,269	3,505
49	1,299	1,677	2,010	2,405	2,680	3,265	3,500
50	1,299	1,676	2,009	2,403	2,678	3,261	3,496
51	1,298	1,675	2,008	2,402	2,676	3,258	3,492

INSTITUT AGAMA ISLAM NEGERI KENDARI

52	1,298	1,675	2,007	2,400	2,674	3,255	3,488
53	1,298	1,674	2,006	2,399	2,672	3,251	3,484
54	1,297	1,674	2,005	2,397	2,670	3,248	3,480
55	1,297	1,673	2,004	2,396	2,668	3,245	3,476
56	1,297	1,673	2,003	2,395	2,667	3,242	3,473
57	1,297	1,672	2,002	2,394	2,665	3,239	3,470
58	1,296	1,672	2,002	2,392	2,663	3,237	3,466
59	1,296	1,671	2,001	2,391	2,662	3,234	3,463
60	1,296	1,671	2,000	2,390	2,660	3,232	3,460

INSTITUT AGAMA ISLAM NEGERI KENDARI

61	1,296	1,670	2,000	2,389	2,659	3,229	3,457
62	1,295	1,670	1,999	2,388	2,657	3,227	3,454
63	1,295	1,669	1,998	2,387	2,656	3,225	3,452
64	1,295	1,669	1,998	2,386	2,655	3,223	3,449
65	1,295	1,669	1,997	2,385	2,654	3,220	3,447
66	1,295	1,668	1,997	2,384	2,652	3,218	3,444
67	1,294	1,668	1,996	2,383	2,651	3,216	3,442
68	1,294	1,668	1,995	2,382	2,650	3,214	3,439
69	1,294	1,667	1,995	2,382	2,649	3,213	3,437

70	1,294	1,667	1,994	2,381	2,648	3,211	3,435
71	1,294	1,667	1,994	2,380	2,647	3,209	3,433
72	1,293	1,666	1,993	2,379	2,646	3,207	3,431
73	1,293	1,666	1,993	2,379	2,645	3,206	3,429
74	1,293	1,666	1,993	2,378	2,644	3,204	3,427
75	1,293	1,665	1,992	2,377	2,643	3,202	3,425
76	1,293	1,665	1,992	2,376	2,642	3,201	3,423
77	1,293	1,665	1,991	2,376	2,641	3,199	3,421
78	1,292	1,665	1,991	2,375	2,640	3,198	3,420

79	1,292	1,664	1,990	2,374	2,640	3,197	3,418
80	1,292	1,664	1,990	2,374	2,639	3,195	3,416
81	1,292	1,664	1,990	2,373	2,638	3,194	3,415
82	1,292	1,664	1,989	2,373	2,637	3,193	3,413
83	1,292	1,663	1,989	2,372	2,636	3,191	3,412
84	1,292	1,663	1,989	2,372	2,636	3,190	3,410
85	1,292	1,663	1,988	2,371	2,635	3,189	3,409
86	1,291	1,663	1,988	2,370	2,634	3,188	3,407
87	1,291	1,663	1,988	2,370	2,634	3,187	3,406

88	1,291	1,662	1,987	2,369	2,633	3,185	3,405
89	1,291	1,662	1,987	2,369	2,632	3,184	3,403
90	1,291	1,662	1,987	2,368	2,632	3,183	3,402
91	1,291	1,662	1,986	2,368	2,631	3,182	3,401
92	1,291	1,662	1,986	2,368	2,630	3,181	3,399
93	1,291	1,661	1,986	2,367	2,630	3,180	3,398
94	1,291	1,661	1,986	2,367	2,629	3,179	3,397
95	1,291	1,661	1,985	2,366	2,629	3,178	3,396
96	1,290	1,661	1,985	2,366	2,628	3,177	3,395

INSTITUT AGAMA ISLAM NEGERI KENDARI

97	1,290	1,661	1,985	2,365	2,627	3,176	3,394
98	1,290	1,661	1,984	2,365	2,627	3,175	3,393
99	1,290	1,660	1,984	2,365	2,626	3,175	3,392
100	1,290	1,660	1,984	2,364	2,626	3,174	3,390

Dokumentasi













RIWAYAT HIDUP
(CURRICULUM VITAE)

Sri Widiaastuti S, lahir di Boro-Boro pada tanggal 23 Juli 1998. Penulis adalah putri dari pasangan bapak Sabar dan ibu Een Rohaety S, dan merupakan anak pertama dari dua bersaudara. Penulis tinggal di Desa Amoito Siama, Kecamatan Ranomeeto, Kabupaten Konawe Selatan. Riwayat pendidikan penulis:

Tahun 2003 – 2004 : TK Yayasan Kartika Jaya

Tahun 2004 – 2010 : SD Negeri 13 Tikep

Tahun 2010 – 2013 : SMP Negeri 8 Konawe Selatan

Tahun 2013 – 2016 : SMA Negeri 2 Konawe Selatan

Pada tahun 2016 penulis melanjutkan pendidikan ke perguruan tinggi negeri, tepatnya di Institut Agama Islam Negeri (IAIN) Kendari dan memilih Fakultas Ekonomi dan Bisnis Islam pada Program Studi Perbankan Syariah.