

L

A

M

P

I

R

A

N



A. LAMPIRAN TABEL REKAP DATA RESPONDEN

Data Peneliti Hasil Rekap Data Responden

No. Responden	Umur	Pendidikan	Pekerjaan	Pendapatan (Rp)	Harga (Rp)	Pengeluaran belanja (Rp)	Preferensi Konsumen
1	30	SD	IRT	1,500,000	50,000	150,000	2
2	51	S1	PNS	2,500,000	250,000	550,000	4
3	49	SMA	Wiraswasta	6,000,000	500,000	800,000	7
4	28	SMP	Wiraswasta	2,500,000	100,000	350,000	6
5	52	SD	IRT	1,500,000	50,000	80,000	4
6	45	SMA	Wiraswasta	2,000,000	500,000	850,000	7
7	34	SMA	Wiraswasta	2,500,000	650,000	700,000	5
8	37	D3	PNS	2,500,000	100,000	250,000	6
9	29	SD	IRT	1,500,000	300,000	200,000	4
10	35	SD	IRT	1,500,000	300,000	150,000	5
11	27	D3	PNS	2,500,000	500,000	750,000	6
12	28	S1	PNS	4,000,000	200,000	400,000	8
13	32	SMA	Wiraswasta	3,000,000	500,000	550,000	8
14	27	SD	IRT	900,000	250,000	150,000	5
15	52	D3	PNS	4,000,000	500,000	500,000	6
16	45	S1	PNS	4,000,000	500,000	760,000	7
17	34	SD	IRT	900,000	300,000	200,000	3
18	37	SMP	Wiraswasta	2,000,000	650,000	800,000	4
19	29	S1	PNS	2,500,000	500,000	700,000	5
20	35	S1	PNS	3,500,000	800,000	1,000,000	6
21	27	D3	Wiraswasta	2,000,000	800,000	920,000	6
22	28	S1	PNS	3,500,000	600,000	950,000	8
23	32	SMA	Wiraswasta	2,000,000	100,000	200,000	8
24	27	SD	IRT	1,000,000	500,000	50,000	6
25	35	SD	IRT	1,500,000	100,000	150,000	3
26	26	D3	wiraswasta	2,000,000	300,000	200,000	7
27	26	SMP	Wiraswasta	2,000,000	150,000	250,000	4

28	30	SMA	Wiraswasta	3,500,000	200,000	250,000	9
29	22	SMP	Wiraswasta	2.500,000	100,000	150,000	3
30	17	SMP	IRT	1,000,000	65,000	95,000	6
31	33	SMP	Wiraswasta	2,500,000	55,000	267,000	5
32	23	SD	IRT	800,000	100,000	150,000	3
33	22	SMA	Wiraswasta	2. 500,000	200,000	180,000	4
34	32	SMP	Wiraswasta	3,500,000	50,000	195,000	9
35	61	SMA	PNS	2.500,000	50,000	148,000	3
36	49	SMA	wiraswasta	4,000,000	500,000	870,000	8
37	29	SMA	Wiraswasta	3,000,000	800,000	900,000	7
38	47	SMA	wiraswasta	2,500,000	350,000	500,000	7
39	31	S1	PNS	4,500,000	350,000	550,000	7
40	26	SMP	Wiraswasta	2,500,000	500,000	920,000	4
41	26	SMA	Wiraswasta	3,200,000	250,000	550,000	8
42	25	S1	PNS	4,000,000	270,000	300,000	3
43	35	S1	PNS	3,500,000	950,000	1,300,000	8
44	23	SMP	Wiraswasta	2,500,000	500,000	700,000	7
45	23	SMA	Wiraswasta	3,000,000	850,000	1,000,000	4
46	32	SMA	Wiraswasta	2,500,000	50,000	150,000	7
47	33	SMA	Wiraswasta	2,000,000	400,000	700,000	8
48	30	SMP	Wiraswasta	2,000,000	250,000	630,000	3
49	30	SMA	Wiraswasta	3,000,000	500,000	450,000	7
50	25	SMA	IRT	1,200,000	450,000	100,000	6
51	28	S1	PNS	3,000,000	850,000	1,000,000	6
52	28	D3	PNS	3,600,000	400,000	700,000	6
53	50	SD	IRT	1,500,000	350,000	200,000	5
54	45	SMA	PNS	3,000,000	900,000	1,000,000	6
55	50	SD	IRT	1,500,000	200,000	300,000	4
56	20	SD	IRT	1,000,000	300,000	80,000	5
57	37	S1	PNS	3,500,000	550,000	800,000	5
58	28	D3	PNS	2,500,000	800,000	950,000	4
59	29	SMA	Wiraswasta	2,500,000	500,000	850,000	5
60	40	SMP	IRT	1,200,000	150,000	150,000	4

B. LAMPIRAN HASIL ANALISIS DATA RESPONDEN

Tabel 1
Lampiran Analisis Hasil Uji Autokorelasi
Model Summary^b

Model	R	R Square	Adjusted R Square	Std. Error of the Estimate	R Square Change	Change Statistics			Sig. F Change	Durbin-Watson
						F	df1	df2		
1	.538 ^a	.289	.251	1.83407	.289	7.586	3	56	.000	2.409

a. Predictors: (Constant), Pengeluaran Belanja, Pendapatan, Harga

b. Dependent Variable: Preferensi Belanja Konsumen

Tabel 2
Lampiran Analisis Multikolinearitas

Coefficients^a

Model	Standardized Coefficients Beta	t	Sig.	Collinearity Statistics	
				Tolerance	VIF
(Constant)			4.996	.000	
Pendapatan		.514	4.316	.000	.894
Harga		.117	.808	.422	.603
Pengeluaran Belanja		-.138	-.983	.330	.647

a. Dependent Variable: Preferensi Belanja Konsumen

Tabel 3
Lampiran Analisis Hasil Uji Simultan (f)

ANOVA^a

Model		Sum of Squares	Df	Mean Square	F	Sig.
1	Regression	5.757	3	1.919	1.894	.141 ^b
	Residual	56.753	56	1.013		
	Total	62.511	59			

a. Dependent Variabel: PreferensiKonsumen

b. Predictors: (Constant), Pengeluaran belanja, Pendapatan,Harga

Tabel 4
Lampiran Analisis Hasil Uji Parsial (t),
Coefficients^a

Model		Unstandardized Coefficients		Standardized Coefficients	t	Sig.	Correlations			Collinearity Statistics	
		B	Std. Error	Beta			Zero-order	Partial	Part	Tolerance	VIF
1	(Constant)	1.346	.350		3.850	.000					
	Pendapatan	2.049E-7	.000	.224	3.661	.102	.131	.217	.211	.894	1.119
	Harga	-.001	.001	.585	3.520	.139	-.212	-.197	-.191	.603	1.658
	Pengeluaran belanja	-2.252E-7	.000	-.065	-.411	.683	-.166	-.055	-.052	.647	1.545

Tabel 4
Lampiran Analisis Hasil Uji Normalitas Data
One-Sample Kolmogorov-Smirnov Test

		Unstandardized Residual	Unstandardized Residual	Unstandardized Residual
N		60	60	60
Normal Parameters ^{a,b}	Mean	.1666667	.0000000	.0000000
	Std. Deviation	1.84380045	1.78683674	1.78683674
Most Extreme Differences	Absolute	.092	.057	.057
	Positive	.092	.051	.051
	Negative	-.054	-.057	-.057
Test Statistic		.092	.057	.057
Asymp. Sig. (2-tailed)		.200 ^{c,d}	.200 ^{c,d}	.200 ^{c,d}

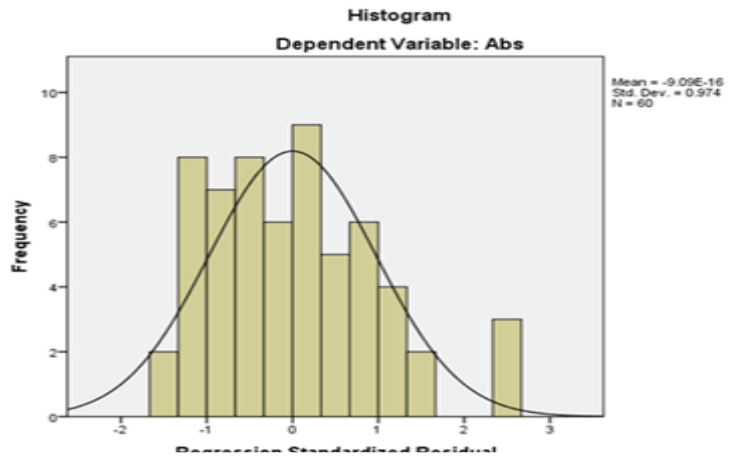
a. Test distribution is Normal.

b. Calculated from data.

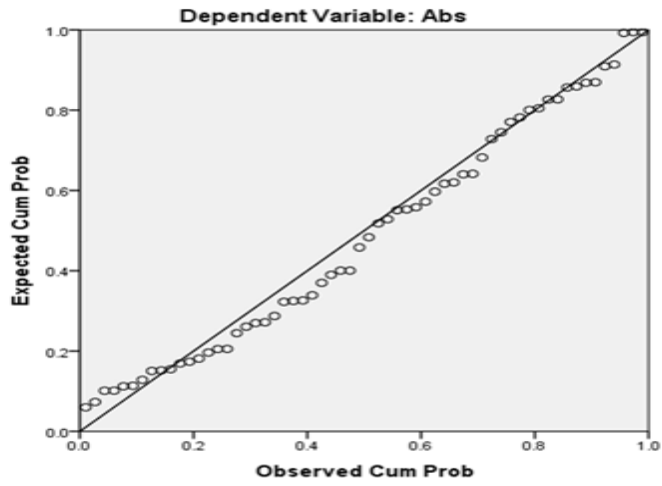
Dependent Variabel: Preferensi Konsumen

Lampiran Gambar Histogram Hasil Uji Normalitas Data

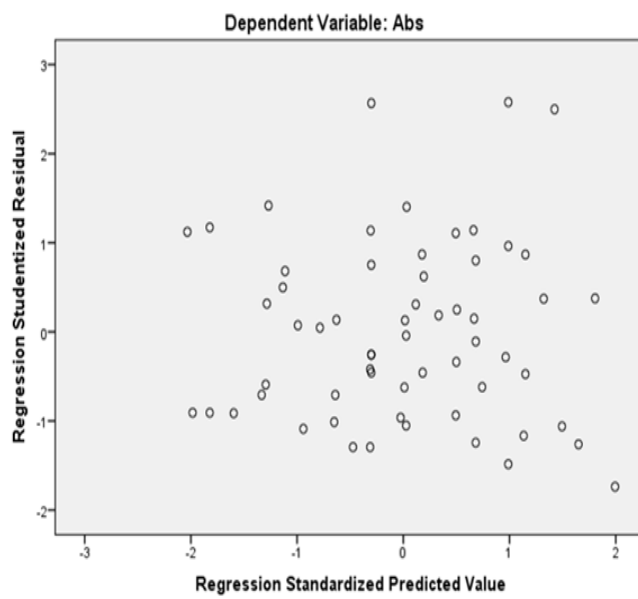
Charts



Normal P-P Plot of Regression Standardized Residual
Dependent Variable: Abs



Scatterplot



C. LAMPIRAN QUESIONER

JUDUL:

**PREFERENSI KONSUMEN MUSLIM BERBELANJA DI PASAR
TRADISIONAL BARUGA DAN PASAR MODERN HYPERMART LIPPO
PLAZA DI KOTA KENDARI (Study Kasus Pada Masyarakat Kecamatan
Baruga dan Kecamatan Wua-Wua)**

Mohon dengan hormat kesediaan bapak/ibu/saudara(i), untuk menjawab pertanyaan di bawah ini:

1. Nama :
2. Alamat :
3. Kecamatan :
4. Umur :
5. Pendidikan terakhir (pilih salah satu)
 - Tamat SD/ sederajat
 - Tamat SMP/ Sederajat
 - Tamat SMA/ Sederajat
 - Sarjana
6. Pekerjaan (pilih salah satu)
 - PNS (Pegawai Negeri Sipil)
 - Wirausaha
 - IRT (Ibu Rumah Tangga)
7. Pendapatan Rumah Tangga perbulan :
8. Jumlah pengeluaran perbulan :

 - Rata-rata pengeluaran belanja ke pasar modern : Rp.....
 - Rata-rata pengeluaran belanja ke pasar tradisional : Rp.....

9. Berapa kali anda belanja ke pasar dalam sebulan ?..... kali
 - Berapa kali ke pasar modern ?..... kali
 - Berapa kali ke pasar tradisional ?..... kali

Berikan tanda contreng (√) menurut pilihan anda

1. Tingkat penghasilan

apakah anda berbelanja sesuai tingkat penghasilan anda ?

- Pasar tradisional

Ya

Tidak

- Pasar modern

Ya

Tidak

2. Jaminan

Apakah Penjual menjual produk dalam keadaan bersih ?

- Pasar tradisional

Ya

Tidak

- Pasar modern

Ya

Tidak

3. Harga

Apakah harga yang ditawarkan pasar cukup murah ?

- Pasar tradisional

Ya

Tidak

- Pasar modern

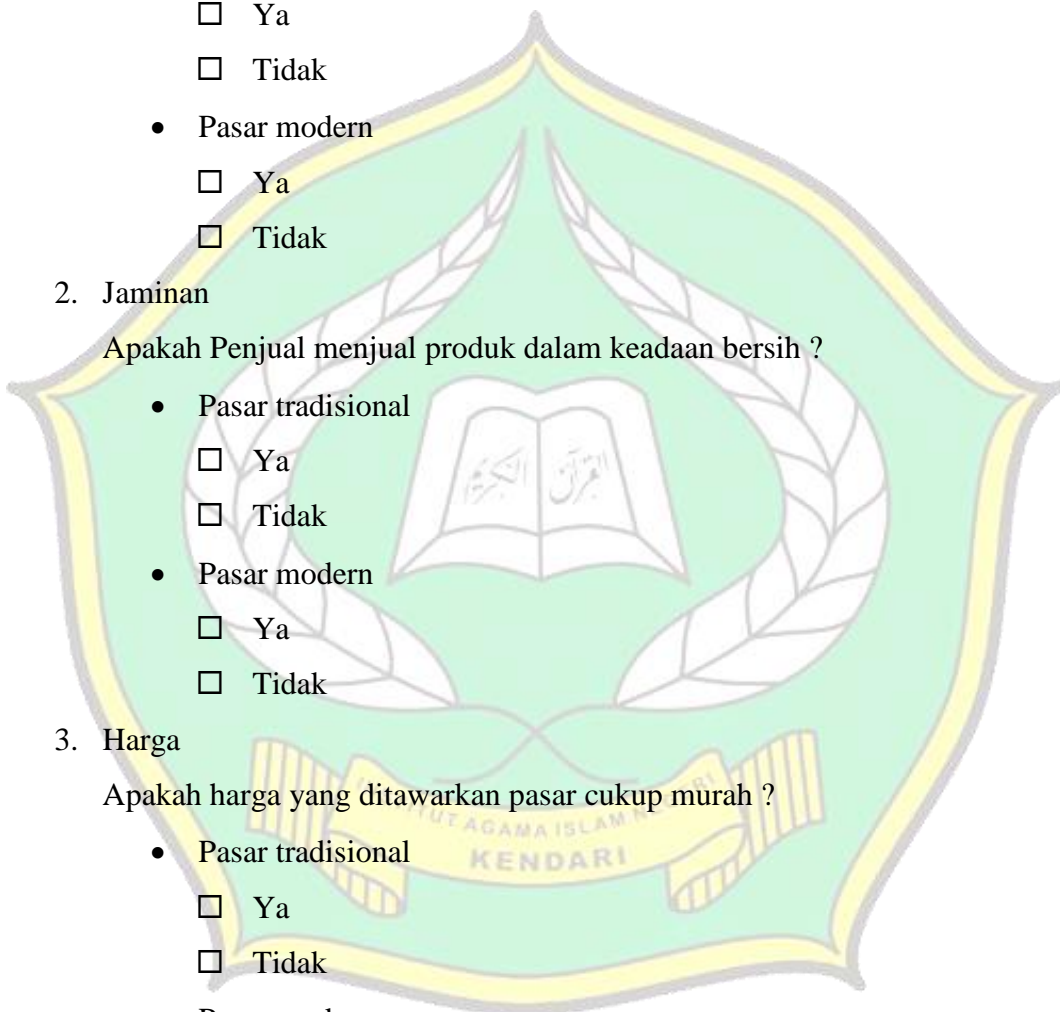
Ya

Tidak

4. Pelayanan

Apakah penjual/atau karyawan melayani anda dengan cepat dan ramah ?

- Pasar tradisional



- Ya
- Tidak

- Pasar modern
 - Ya
 - Tidak

5. Fasilitas

Apakah tersedia lahan parkir yang memudahkan akses pembeli ?

- Pasar tradisional
 - Ya
 - Tidak
- Pasar modern
 - Ya
 - Tidak

6. Keamanan belanja

Apakah anda merasa aman pada saat berbelanja di pasar ?

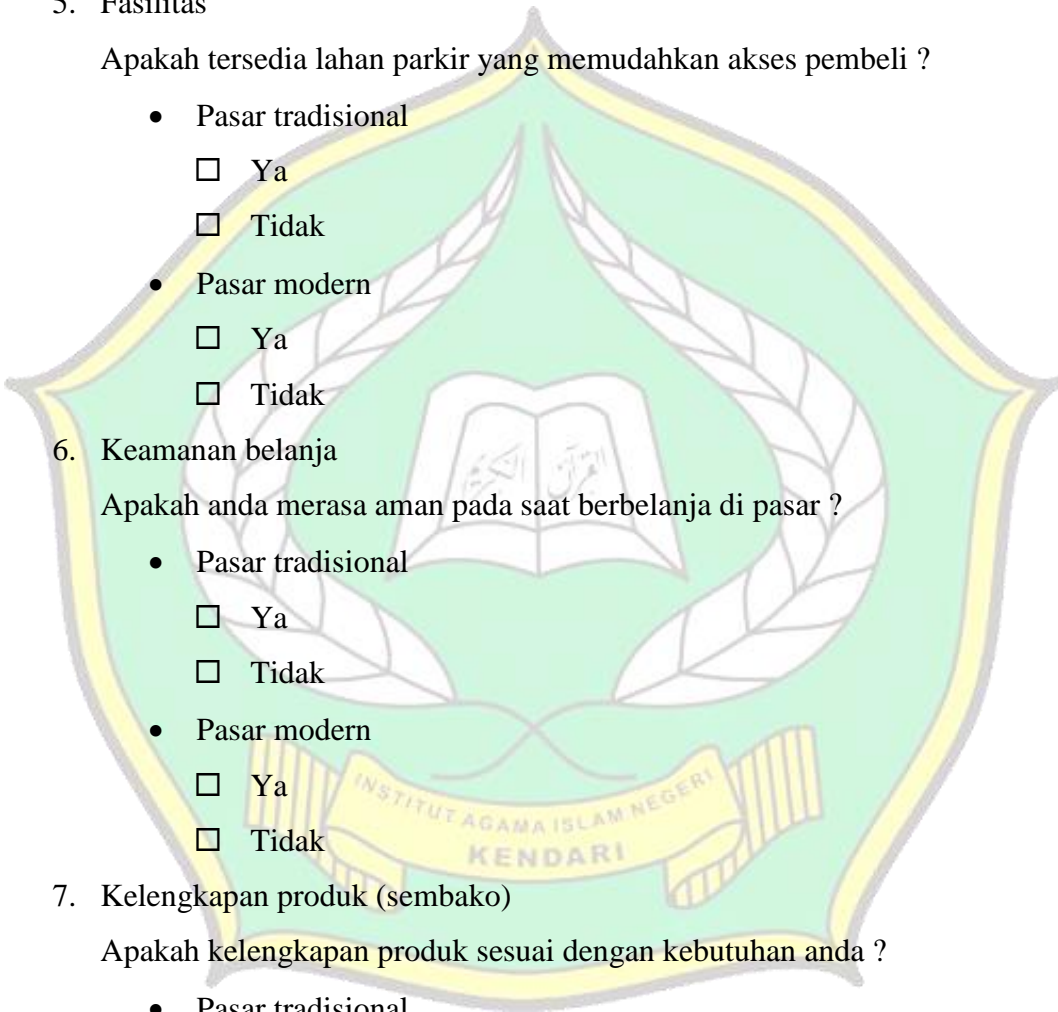
- Pasar tradisional
 - Ya
 - Tidak
- Pasar modern
 - Ya
 - Tidak

7. Kelengkapan produk (sembako)

Apakah kelengkapan produk sesuai dengan kebutuhan anda ?

- Pasar tradisional
 - Ya
 - Tidak
- Pasar modern
 - Ya
 - Tidak

8. Kualitas produk (sembako)



Apakah kualitas produk sesuai dengan yang anda butuhkan ?

- Pasar tradisional

- Ya
- Tidak

- Pasar modern

- Ya
- Tidak

9. Lokasi/tempat

Apakah tempat belanja kepasar bisa di jangkau kendaraan pribadi atau kendaraan umum ?

- Pasar tradisional

- Ya
- Tidak

- Pasar modern

- Ya
- Tidak

10. Kehandalan

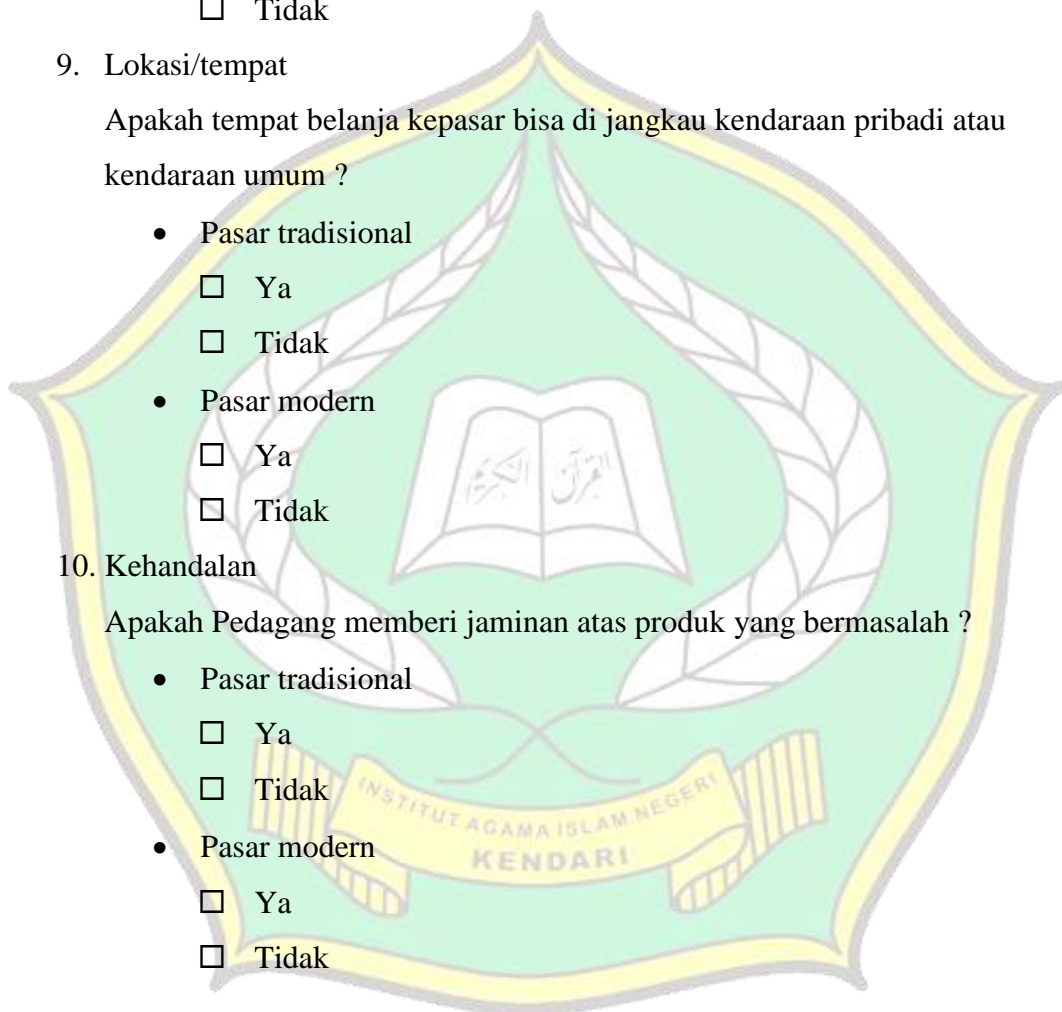
Apakah Pedagang memberi jaminan atas produk yang bermasalah ?

- Pasar tradisional

- Ya
- Tidak

- Pasar modern

- Ya
- Tidak



D. LAMPIRAN DOKUMENTASI PENELITIAN



GAMBAR A. PENGISIAN KUESIONER DI PASAR TRADISIONAL



GAMBAR B. PENGISIAN KUESIONER DI PASAR MODERN

BIODATA PENELITI



Nama : Feni Yustisia Wulandari
Tempat/Tanggal Lahir : Kendari, 13 Februari 2000
Jenis Kelamin : Perempuan
Pendidikan : SI Ekonomi Syariah
Kewarganegaraan : Indonesia
Agama: Islam
Status : Menikah
Alamat: BTN. Graha BNI NO. 27
Kel. Wundudopi Kec. Baruga
Kota Kendari Sulawesi Tenggara
Nomor Telepon : +62 822-5970-0181
Email : yustisiaferny@gmail.com

RIWAYAT PENDIDIKAN

- 2006 - 2011 : SD Negeri 1 Poli Polia
- 2011 - 2014 : SMP Negeri 1 Poli Polia
- 2014 - 2017 : SMA Negeri 1 Poli Polia
- 2017 - 2021 : Institut Agama Islam Negeri Kendari