

LAMPIRAN 1




KEMENTERIAN AGAMA REPUBLIK INDONESIA
INSTITUT AGAMA ISLAM NEGERI (IAIN) KENDARI
FAKULTAS EKONOMI DAN BISNIS ISLAM
Jln. Sultan Qaimuddin No.17 Kelurahan Baruga – Kota Kendari Telp (0401)
3193710
Faksimili (041) 3193710 E-mail

PERSETUJUAN PEMBIMBING


Penelitian yang berjudul “PENGARUH INFLASI, SUKU BUNGA DAN PRODUK DOMESTIK BRUTO TERHADAP PROFITABILITAS BSI (Tahun 2020)” yang disusun oleh Sulis Astiwaru, NIM. 18050101031, Mahasiswa Program Studi Ekonomi Islam (EI) Fakultas Ekonomi dan Bisnis Islam (FEBI), Institut Agama Islam Negeri (IAIN) Kendari, telah dikonsultasikan dan disetujui oleh pembimbing dengan perbaikan dan selanjutnya dapat melaksanakan ujian proposal. Demikian persetujuan ini diberikan untuk proses selanjutnya.

Kendari, 2022

Dosen Pembimbing I


Dr. Wahyuudin Maguni SE, M.SI,
NIP.197009182000031001

Dosen Pembimbing II


Alwahidin S.Si. M.Sc
NIP.198905232019031010



**KEMENTERIAN AGAMA REPUBLIK INDONESIA
INSTITUT AGAMA ISLAM NEGERI KENDARI
EKONOMI DAN BISNIS ISLAM**

Jalan Sultan Qaimuddin No. 17 Kelurahan Baruga, Kendari Sulawesi Tenggara
Telp/Fax. (0401) 3193710/ 3193710
email : iainkendari@yahoo.co.id website : <http://iainkendari.ac.id>

PENGESAHAN SEMINAR PROPOSAL

Proposal penelitian dengan Judul "PENGARUH INFLASI, BAGI HASIL DAN PENDAPATAN NASIONAL BRUTO TERHADAP BESARAN TABUNGA NASABAH (studi Kasus BSI Syariah)" yang ditulis oleh SULIS ASTIWARA NIM. 18050101031 Mahasiswa Program Studi Ekonomi Syariah Fakultas Ekonomi dan Bisnis Islam IAIN Kendari, telah diuji dan dipresentasikan dalam Seminar Proposal yang diselenggarakan pada hari Rabu tanggal 09 Maret 2022 dan dinyatakan telah dapat diterima untuk dilanjutkan pada tahap Seminar Hasil.

Dosen Penguji Seminar Proposal

- Ketua : Dr. Wahyuddin Maguni SE, M.Si, (.....)
- Sekretaris : Alwahidin S.Si., M.Sc (.....)
- Anggota1 : Dewi Santri S.Si, M.Si (.....)

Kendari, 16 Maret 2022
& Dekan

Dr. H. Rusdin Muhalling M.EI
NIP. 196310292000031001



KEMENTERIAN AGAMA
INSTITUT AGAMA ISLAM (IAIN) NEGERI KENDARI
FAKULTAS EKONOMI DAN BISNIS ISLAM

Jl. Sultan Qaimuddin No. 17 Baruga Kendari Telp. (0401)3192081 Fax. 3193710
 Email: Febi_iaain@yahoo.co.id - Website: <http://febi.iainkendari.ac.id>

PERSETUJUAN PEMBIMBING

Penelitian yang berjudul “Pengaruh Inflasi, Suku Bunga Terhadap Produk Domestik Bruto dan Profitabilitas Bank Syariah Indonesia (Tahun 2020)” yang ditulis oleh Sulis Astiwaru, NIM 18050101031, mahasiswa Program Studi Ekonomi Syariah, Fakultas Ekonomi dan Bisnis Islam Negeri (IAIN) Kendari, telah dikonsultasikan dan disetujui oleh Pembimbing I dan Pembimbing II, untuk selanjutnya mengikuti seminar hasil.

Kendari, 15 Juni 2022

Pembimbing I

Dr. Wahyuudin Maguni
 15/6/2022

Dr. Wahyuudin Maguni SE, M.SI
NIP. 197009182000031001

Pembimbing II

Alwahidin S.Si. M.Sc
NIP.198905232019031010




KEMENTERIAN AGAMA REPUBLIK INDONESIA
INSTITUT AGAMA ISLAM NEGERI KENDARI
FAKULTAS EKONOMI DAN BISNIS ISLAM
Jalan Sultan Qaimuddin No. 17 Kel. Baruga, Kendari, Sulawesi Tenggara
Telp/fax. (0401) 319370
email : iainkendari@yahoo.co.id website : http://iainkendari.ac.id

PENGESAHAN SEMINAR HASIL

Hasil penelitian dengan judul “Pengaruh Inflasi, Suku Bunga Terhadap Produk Domestik Bruto dan Profitabilitas Bank Syariah Indonesia (tahun 2020)” yang ditulis oleh SULIS ASTIWARA NIM. 18050101031 Mahasiswi Program Studi Ekonomi Syariah Fakultas Ekonomi dan Bisnis Islam IAIN Kendari, telah diuji dan dipresentasikan dan dinyatakan telah dapat diterima untuk dilanjutkan pada tahap Ujian Munaqasyah/Skripsi.

Dosen Penguji Seminar Hasil

Ketua : Dr. Wahyudin Maguni SE, M.Si ()

Sekretaris : Alwahidin, S.Si., M.Sc. ()

Anggota 1 : Dewi Santri S.Si, M.Si ()

Anggota 2 : Abdul Wahid Mongkito S.Si., M.EI ()

LAMPIRAN 2 DATA PENELITIAN

1. DATA INFLASI

No	Periode	Data Inflasi
1	Desember 2020	1.68 %
2	November 2020	1.59 %
3	Oktober 2020	1.44 %
4	September 2020	1.42 %
5	Agustus 2020	1.32 %
6	Juli 2020	1.54 %
7	Juni 2020	1.96 %
8	Mei 2020	2.19 %
9	April 2020	2.67 %
10	Maret 2020	2.96 %
11	Februari 2020	2.98 %
12	Januari 2020	2.68 %

2. DATA SUKU BUNGA

15	21 Januari 2021	3.75 %
16	17 Desember 2020	3.75 %
17	19 November 2020	3.75 %
18	13 Oktober 2020	4.00 %
19	17 September 2020	4.00 %
20	19 Agustus 2020	4.00 %
21	16 Juli 2020	4.00 %
22	18 Juni 2020	4.25 %
23	19 Mei 2020	4.50 %
24	14 April 2020	4.50 %

25	19 Maret 2020	4.50 %
26	20 Februari 2020	4.75 %
27	23 Januari 2020	5.00 %

3. DATA PRODUK DOMESTIK BRUTO

Tahun	PDB (Milyar)	Perubahan (%)
TW4	2.709.740,80	-0,40
TW3	2.720.491,90	5,05
TW2	2.589.789,10	-4,19
TW1	2.703.033,00	-2,41
2020	10.723.054,80	-2,07
TW4	2.769.748,10	-1,74
TW3	2.818.812,70	3,05
TW2	2.735.414,10	4,20
TW1	2.625.180,50	-0,52
2019	10.949.155,40	5,02
TW4	2.638.969,60	-1,69
TW3	2.684.332,20	3,09
TW2	2.603.852,60	4,21
TW1	2.498.697,50	-0,41

LAMPIRAN 3 OUTPUT SPSS Versi 25

Variables Entered/Removed^a

Model	Variables Entered	Variables Removed	Method
1	PDB (Y1), INFLASI (X.1), SUKU BUNGA (X.2) ^b		Enter

- a. Dependent Variable: PROFITABILITAS (Y2)
b. All requested variables entered.

Variables Entered/Removed^a

Model	Variables Entered	Variables Removed	Method
1	SUKU BUNGA, INFLASI ^b		. Enter

- a. Dependent Variable: PROFITABILITAS
b. All requested variables entered.

Variables Entered/Removed^a

Model	Variables Entered	Variables Removed	Method
1	PROFITABI LITAS, INFLASI, SUKU BUNGA ^b		. Enter

- a. Dependent Variable: PDB
b. All requested variables entered.

Model Summary^b

Model	R Square	Adjusted R Square	Std. Error of the Estimate	Durbin-Watson
1	,795	,718	,11525	1,497

a. Predi

ctors: (Constant), PDB (Y1), INFLASI (X.1), SUKU BUNGA (X.2)

b. Dependent Variable: PROFITABILITAS (Y2)

Model Summary


Model	R	R Square	Adjusted R Square	Std. Error of the Estimate
1	,883 ^a	,781	,732	,11245

a. Predictors: (Constant), SUKU BUNGA, INFLASI

Model Summary

Model	R	R Square	Adjusted R Square	Std. Error of the Estimate
1	,621 ^a	,386	,155	1,16997

a. Predictors: (Constant), PROFITABILITAS, INFLASI, SUKU BUNGA



Model	Sum of Squares	Df	Mean Square	F	Sig.
1 Regression	,412	3	,137	10,345	,004 ^b
Residual	,106	8	,013		
Total	,519	11			

a. Dependent Variable: PROFITABILITAS (Y2)

b. Predictors: (Constant), PDB (Y1), INFLASI (X.1), SUKU BUNGA (X.2)

ANOVA^a

Model	Sum of Squares	Df	Mean Square	F	Sig.
1 Regression	6,877	3	2,292	1,675	,249 ^b
Residual	10,951	8	1,369		
Total	17,828	11			

a. Dependent Variable: PDB

b. Predictors: (Constant), PROFITABILITAS, INFLASI, SUKU BUNGA

Indicators	Indicator Correlations	Raw File							Excess Kurtosis
			No.	Missing	Mean	Median	Min	Max	
INFLASI	1	0	2.036	1.960	1.320	2.980	0.606	-1.576	
SUKU BUNGA	2	0	0.350	0.350	0.310	0.410	0.031	-0.726	
PDB	3	0	0.828	1.160	0.170	1.400	0.483	-1.762	
PROFITABILI...	4	0	2.076	2.020	1.810	2.440	0.190	-0.524	

Coefficients^a

Model	Unstandardized Coefficients		Standardized Coefficients	T	Sig.	Collinearity Statistics		
	B	Std. Error	Beta			Tolerance	VIF	
(Constant)	-,648		,447		-1,449	,185		
INFLASI (X.1)	,413		,254	,268	1,624	,143	,944	1,059
SUKU BUNGA (X.2)	,493		,105	,906	4,697	,002	,689	1,452
PDB (Y1)	,025		,034	,149	,753	,473	,658	1,520

a. Dependent Variable: PROFITABILITAS (Y2)

Residuals Statistics^a

	Minimum	Maximum	Mean	Std. Deviation	N
Predicted Value	1,3141	1,9590	1,5150	,19359	12
Std. Predicted Value	-1,038	2,294	,000	1,000	12
Standard Error of Predicted Value	,046	,094	,065	,014	12
Adjusted Predicted Value	1,2966	2,1157	1,5282	,22744	12
Residual	-,11919	,26738	,00000	,09829	12
Std. Residual	-1,034	2,320	,000	,853	12

Stud. Residual	-1,229	2,528	-,043	,991	12
Deleted Residual	-,23574	,31757	-,01325	,13865	12
Stud. Deleted Residual	-1,277	5,276	,181	1,705	12
Mahal. Distance	,822	6,398	2,750	1,722	12
Cook's Distance	,000	,695	,110	,204	12
Centered Leverage Value	,075	,582	,250	,157	12

a. Dependent Variable: PROFITABILITAS (Y2)

One-Sample Kolmogorov-Smirnov Test

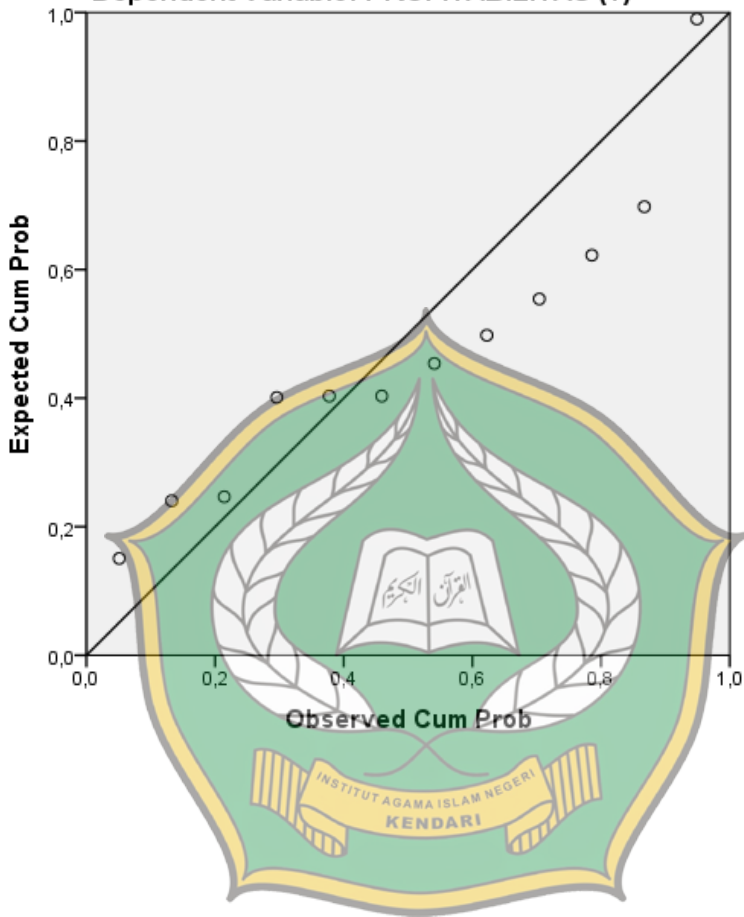
		Unstandardized Residual
N		12
Normal Parameters ^{a,b}	Mean	0E-7
	Std. Deviation	,09814803
	Absolute	,191
Most Extreme Differences	Positive	,191
	Negative	-,134
Kolmogorov-Smirnov Z		,661
Asymp. Sig. (2-tailed)		,774

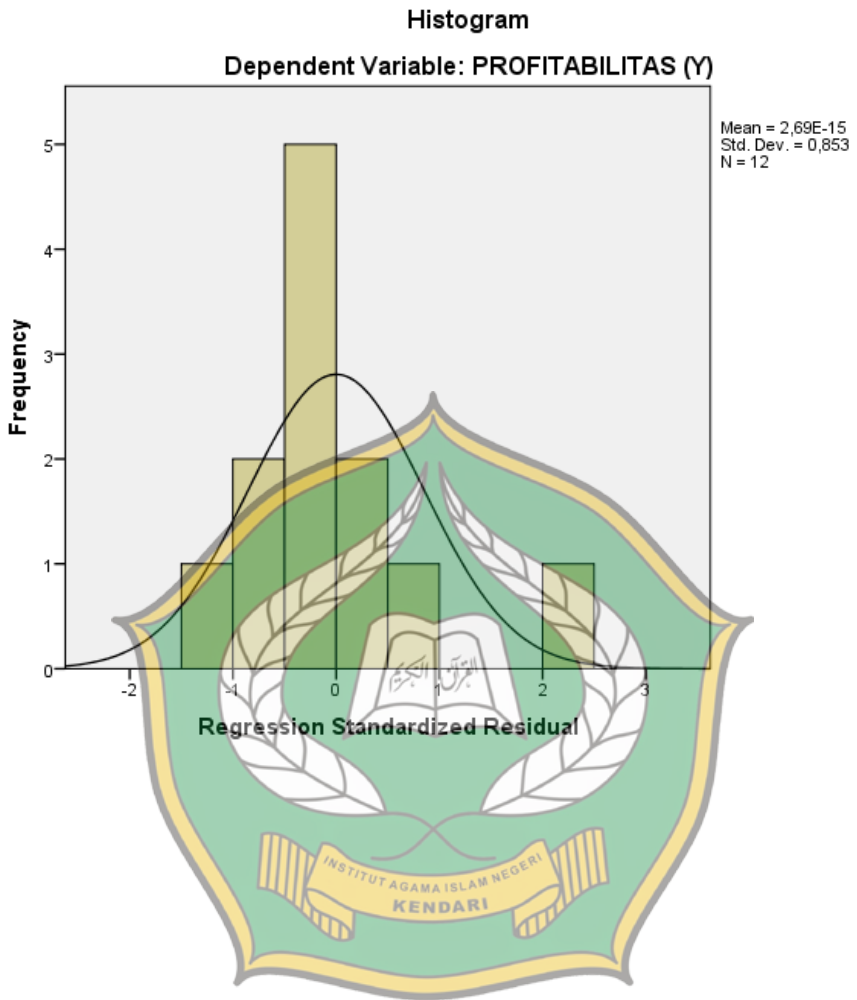
a. Test distribution is Normal.

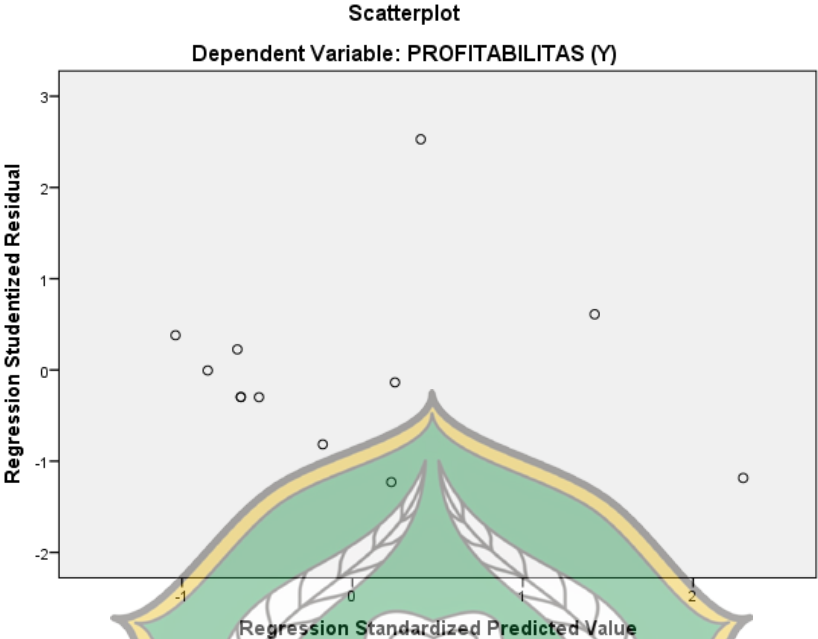
b. Calculated from data.

Normal P-P Plot of Regression Standardized Residual


Dependent Variable: PROFITABILITAS (Y)







Descriptive Statistics



BIOGRAFI PENULIS



Nama : Sulis Astiwar4

TTL : Desa Tambea, 09 November 2000

Jenis Kelamin : Perempuan

Agama : Islam

Alamat : Jln. Khasyim Arsyad Desa Tambea

No. Telp : 0853 9650 9744

Email : sulisastiwar4@gmail.com

Riwayat Pendidikan :

- 2007 – 2012 : SD Negeri 1 Tambea
- 2012 – 2015 : MTS. Nurul Iman Pomalaa
- 2015 – 2018 : SMA Negeri 1 Pomalaa
- 2018 – Sekarang : Institut Agama Islam Negeri Kendari