LAMPIRAN

INSTITUT AGAMA ISLAM NEGERI
KENDARI

Lampiran 1. Angket Penelitian

ANGKET PENELITIAN UNTUK SISWA
PENGARUH PENGGUNAAN INTERNET TERHADAPMINAT
DAN PERILAKU BELAJAR SISWA BIOLOGI SISWA
SMA NEGERI 1 WAKORUMBA SELATAN

Nama siswa :

Kelas :

Petunjuk Pengisian Angket

1. Baca dan pahamilah setiap pernyataan berikut ini dan kemudian jawablah sesuai dengan keadaan diri anda yang sebenarnya.
2. Berilah tanda centang (✓) pada pilhan anda
3. Jawaban anda dijamin kerahasiaannya dan todak akan mempengaruhi nilai anda.

Alternatif Jawaban:
SS : Sangat setuju
S : Setuju
N : Netral
TS : Tidak setuju
STS : Sangat tidak setuju

Penggunaan Internet

No	Pernyataan	Alternatif Jawaban				
		SS	S	N	TS	STS
A	**Intensitas**					
1	Saya menggunakan intenet dalam kegiatan belajar biologi					
2	Saya termasuk siswa yang rajin mengakses internet untuk kebutuhan belajar biologi					
3	Saya lebih senang menggunakan internet untuk bermain game online daripada untuk belajar biologi					
4	Saya lebih senang menggunakan internet untuk mengakses media sosial daripada					

	mencari materi pelajaran biologi					
B.	**Kemanfaatan**					
5	Saya menggunakan internet untuk mencari materi pelajaran tentang biologi yang tidak ada di buku cetak					
6	Internet merupakan salah satu sarana penunjang agar saya mendapat pengetahuan yang lebih banyak					
7	Saya senang mengerjakan tugas biologi dengan mencari jawaban dari internet					
8	Ketika ada tugas kelompok dari guru saya lebih senang mengerjakannya sendiri dengan mencari jawaban atau referensi di internet dibandingkan mengerjakannya bersama teman kelompok					
9	Internet memberikan saya kemudahan, terutama memberi kemudahan dalam mencari materi-materi pelajaran biologi					
10	Internet memberikan akses yang memudahkan saya dalam belajar, karena internet dapat diakses kapan saja dan dimana saja					
11	Jika guru memberi tugas membuat makalah, saya selalu mencari sumber melalui intenet kemudian langsung di copy paste					

C	**Efektivitas**					
12	Dengan media internet saya tidak pernah malas-malasan mengerjakan tugas biologi dari guru					
13	Dengan media internet saya tidak pernah kesulitan saat mengerjakan tugas yang diberikan oleh guru					
14	Bermain internet membuat saya lupa mengerjakan tugas-tugas biologi dari guru					
15	Internet membuat saya malas belajar					

Minat belajar

No	Pernyataan	Alternatif Jawaban				
		SS	S	N	TS	STS
A	**Perasaan Senang**					
1	Saya sangat senang dengan mata pelajaran Biologi					
2	Saya tidak pernah mengeluh jika ada tugas Biologi yang diberikan oleh guru					
3	Saya senang kalau guru aktif mengajar Biologi sesuai jadwal					
4	Pada saat guru Biologi memberikan tugas, saya selalu mengerjakannya dengan semangat					
5	Saya sering tidak hadir saat pelajaran Biologi					
6	Pada saat pelajaran Biologi saya selalu merasa bosan					
7	Saya selalu merasa terpaksa belajar mata pelajaran biologi					
8	Saya malas mempelajari buku yang berkaitan dengan biologi					
B	**Ketertarikan**					
9	Saya belajar dirumahsebelum mengikuti pembelajaran Biologi					
10	Saya menyimak dengan baiksaat kegiatan pembelajaran Biologi berlangsung					
11	Saya sangat suka pelajaran Biologi, maka saya sangat menghormati guru Biologi					
12	Saya tidak memperhatikan penjelasan dari guru selama pelajaran Biologi					
13	Saya selalu mendapat nilai jelek pada pelajaran Biologi					
C	**Perhatian**					
14	Saya mencatat poin pentingyang disampaikan guru Biologi					
15	Saya mengantuk ketika belajar Biologi					
16	Ketika ada materi Biologi yang saya tidak mengerti, saya tidak bertanya pada guru					

D	Keterlibatan Siswa					
17	Saya akan berusaha kerasdalam belajar supaya bisa memeperoleh nilai tinggi					
18	Saya lebih senang belajar kelompok, karena dapat menyelesaikan tugas bersama sama					
19	Belajar kelompok melatih saya untuk bekerja sama dan kompak dalam belajar					
20	Saya tidak berani memberikan pendapat saya tentang pelajaran Biologi saat pelajaran berlangsung					

Perilaku belajar

No	Pernyataan	Alternatif Jawaban				
		SS	S	N	TS	STS
A	**Keterampilan**					
1	Saya dapat menyesuaikan diri saat belajar Biologi					
2	Saya mampu bergaul baik dengan teman					
3	Saya mampu menjelaskan materi pelajaran biologi dengan teman					
4	Saya mencatat materi Biologi yang dijelaskan oleh guru					

B	Pengamatan					
5	Saya memperhatikan penjelasan guru					
6	Saya mencatat tugas yang diberikan guru					

C	Kebiasaan belajar siswa					
7	Saya senang mendengarkan penjelasan guru ketika guru sedang menjelaskan mata pelajaran Biologi					
8	Saya dapat mengerjakan tugas sendiri yang diberikan oleh guru					
9	Saya membuat kelompok belajar dengan teman yang mempunyai minat belajar					

D	**Berpikir asosiatif atau daya ingat**					
10	Saya dapat menjelaskan kembali materi yang dijelaskan oleh guru					
11	Saya mampu mengingat kembali dengan baik apa yang telah dijelaskan oleh guru Biologi					
12	Saya mampu memberikan contoh dari materi yang telah dijelaskan oleh guru					

E	**Berpikir rasional**					
13	Saya mampu menyelesaikan soal dengan baik					
14	Saya dapat membuat kesimpulan dari materi pelajaran Biologi yang telah disampaikan guru					
15	Saya selalu memberi komentar terhadap penjelasan guru					

F	**Sikap**					
16	Saya merasa senang ketika pelajaran biologi sedang berlangsung					
17	Saya yakin dapat menyelesaikan tugas yang disampaikan guru Biologi					
18	Saya selalu tertarik mengikuti pelajaran Biologi di dalam kelas					

G	**Inhibisi**					
19	Saya menolak ajakan teman untuk membolos					
20	Saya menggunakan waktu sebaik mungkin untuk belajar Biologi					

I	**Apresiasi**					
21	Saya bangga dengan nilai yang diperoleh					
22	Saya menghargai isi materi yang diajarkan oleh guru					
J	**Tingkah laku afektif**					
23	Saya sangat senang belajar meskipun tidak dipaksa oleh guru Biologi					
24	Saya senang ketika diberi tugas Biologi					
25	Saya senang ketika pelajaran biologi akan dimulai					

Lampiran 2. Hasil uji validasi penggunaan intenet

Uji Validasi dan Reliabilitas Penggunaan Internet

No	Responden	Jumlah Pernyataan																			Skor	Jumlah Kuadrat
		1	2	3	4	5n	6n	7	8	9	10	11	12	13	14n	15n	16	17	18	19		
1	Responden 1	5	4	3	5	2	2	5	4	5	4	4	5	4	1	2	4	4	5	4	72	2051
2	Responden 2	4	4	5	4	4	3	4	4	5	3	3	5	3	5	3	3	4	3	3	72	4030
3	Responden 3	2	4	2	3	5	2	4	3	4	2	4	4	4	4	2	2	4	2	2	59	3958
4	Responden 4	5	4	4	3	4	3	5	4	4	2	3	5	5	4	3	4	4	2	2	70	3899
5	Responden 5	4	4	4	2	2	2	4	5	5	4	4	5	4	4	5	4	5	2	2	71	3829
6	Responden 6	5	5	4	4	1	4	5	4	3	5	4	5	4	4	5	3	4	3	2	74	3758
7	Responden 7	5	5	5	5	2	4	5	5	5	5	4	5	5	4	5	5	5	5	5	89	3684
8	Responden 8	4	4	4	4	3	3	4	4	4	4	5	5	4	3	4	3	4	3	3	72	3595
9	Responden 9	5	3	4	2	1	1	3	4	4	5	5	5	5	5	4	4	5	5	4	74	3523
10	Responden 10	3	5	4	3	4	4	5	5	4	3	4	4	4	2	2	4	4	4	5	73	3443
11	Responden 11	3	4	4	2	2	3	3	3	2	2	5	3	3	2	3	3	3	3	3	56	3376
12	Responden 12	5	4	4	5	2	5	4	2	3	4	2	3	3	2	3	5	5	3	5	69	3320
13	Responden 13	4	4	4	4	1	2	3	4	4	3	5	2	3	2	2	2	4	2	2	57	3251
14	Responden 14	5	4	4	4	2	2	4	4	3	4	3	2	3	3	3	4	4	2	2	62	3194
15	Responden 15	4	5	5	4	5	5	5	5	3	1	3	5	5	5	4	4	4	2	1	75	3132
16	Responden 16	4	4	4	4	3	4	4	4	4	3	4	4	4	4	3	4	4	2	2	69	3057
17	Responden 17	5	5	5	4	4	4	5	5	3	4	4	5	5	5	4	4	4	2	2	79	2988
18	Responden 18	4	3	3	4	2	2	4	4	3	3	5	4	4	4	3	3	3	3	3	64	2909
19	Responden 19	4	3	3	5	2	2	2	4	4	2	4	4	5	4	5	4	4	5	4	70	2845
20	Responden 20	4	4	3	4	1	4	1	4	3	3	3	4	3	3	3	4	4	2	2	59	2775
21	Responden 21	5	4	5	5	3	3	3	4	3	4	4	4	4	3	2	2	3	1	3	65	2716
22	Responden 22	4	4	2	3	2	1	5	3	4	1	4	5	4	5	5	3	3	2	2	62	2651
23	Responden 23	5	4	4	3	3	3	5	5	5	3	4	5	5	3	2	5	4	4	3	75	2589
24	Responden 24	3	2	3	3	1	5	4	3	3	1	3	3	4	5	5	2	3	1	1	55	2514
25	Responden 25	3	4	4	5	2	3	4	4	3	3	3	4	4	2	3	4	4	2	2	63	2459
26	Responden 26	3	3	3	4	4	5	3	4	5	5	5	5	5	3	4	3	3	4	3	74	2396
27	Responden 27	4	5	4	4	2	2	4	4	4	4	4	4	4	2	3	4	4	4	4	70	2322
28	Responden 28	4	4	4	4	2	2	2	3	3	3	3	3	3	3	2	3	3	2	3	56	2252
29	Responden 29	4	5	4	4	1	1	5	4	3	3	3	3	2	2	3	3	4	4	3	61	2196
30	Responden 30	5	5	3	3	4	5	4	5	5	3	5	5	5	5	5	4	5	4	4	84	2135
	t-hitung	0.5061	0.4253	0.3596	0.1221	0.3811	0.3683	0.4396	0.6663	0.5841	0.4735	0.2188	0.7215	0.6804	0.2978	0.3991	0.6095	0.5915	0.5552	0.4493	2051	90853
	r- tabel	0.361	0.361	0.361	0.361	0.361	0.361	0.361	0.361	0.361	0.361	0.361	0.361	0.361	0.361	0.361	0.361	0.361	0.361	0.361		
	Keterangan	VALID	VALID	TIDAK	TIDAK	VALID	VALID	VALID	VALID	VALID	VALID	TIDAK	VALID	VALID	TIDAK	VALID	VALID	VALID	VALID	VALID		
	∑X	124	122	114	113	76	91	118	120	113	96	116	125	120	103	102	106	118	88	86		
	∑X2	2051	1927	1805	1691	1578	1502	1411	1293	1173	1060	964	848	723	603	500	398	292	174	86		
	N	19																				
	VARIAN	2008.4	1885.8	1769	1655.6	1562	1479.1	1372.4	1253.1	1137.6	1034.5	926.73	804.72	683.11	573.61	471.18	366.88	253.43	152.55	65.512		
	∑ VARIAN	19455																				
	VARIAN TOTAL	79200																				
	N SOAL	19																				
	R11	0.7963																				
	KRITERIA	TINGGI																				

Lampiran 3. Uji Validasi dan Reliabilitas Minat belajar

Minat Belajar

No	Responden	Jumlah Pernyataan																									Skor	JMLAH KUADRA
		1	2	3	4	5n	6n	7n	8n	9	10	11	12	13n	14n	15	16	17	18n	19n	20	21	22	23	24	25n		
1	Responden 1	5	5	4	5	2	2	1	1	4	4	4	4	2	3	5	4	4	2	2	4	4	4	4	4	2	85	7225
2	Responden 2	4	3	4	3	4	4	4	4	3	4	5	5	4	4	3	4	4	3	4	4	4	5	5	5	3	99	9801
3	Responden 3	4	4	3	4	4	4	3	3	3	4	4	4	4	4	4	4	4	4	3	4	4	4	4	4	4	95	9025
4	Responden 4	4	3	5	4	4	4	4	4	5	5	4	4	5	5	4	5	4	4	5	4	3	5	5	5	5	109	11881
5	Responden 5	4	4	4	4	4	2	4	4	4	5	4	5	4	4	4	4	4	4	2	4	4	4	2	4	4	96	9216
6	Responden 6	5	2	5	4	1	3	1	2	4	4	2	4	4	4	5	4	3	2	1	5	5	4	5	5	2	86	7396
7	Responden 7	5	5	5	5	5	5	5	5	5	5	2	5	5	5	5	5	5	5	5	5	5	5	5	5	5	122	14884
8	Responden 8	4	3	4	4	4	3	3	4	2	3	3	4	4	5	4	4	4	4	4	4	4	4	4	4	3	93	8649
9	Responden 9	5	5	5	5	2	3	2	3	5	5	5	5	2	2	4	3	5	5	1	5	4	4	4	4	2	95	9025
10	Responden 10	3	4	4	4	5	5	4	4	3	3	4	2	4	4	4	2	2	4	4	4	3	4	5	5	3	93	8649
11	Responden 11	3	2	2	2	5	4	5	5	2	2	5	2	5	5	5	2	2	3	5	3	3	3	3	2	3	83	6889
12	Responden 12	5	4	4	4	3	2	2	2	3	5	4	4	2	2	4	5	4	2	1	5	4	4	4	2	2	83	6889
13	Responden 13	4	4	2	3	4	4	4	3	3	4	3	4	4	4	3	3	3	3	3	4	4	3	4	4	3	87	7569
14	Responden 14	4	3	4	4	4	4	4	4	3	4	4	4	4	4	3	4	3	3	3	3	3	3	3	4	3	89	7921
15	Responden 15	5	5	5	5	4	5	5	5	3	4	4	5	4	4	4	4	5	4	4	4	4	5	5	5	4	111	12321
16	Responden 16	4	4	4	4	4	4	4	4	3	4	4	4	4	3	5	5	5	4	4	4	4	5	4	5	2	101	10201
17	Responden 17	5	5	5	4	4	5	5	4	3	4	4	5	4	5	5	3	4	4	3	4	4	4	4	5	3	105	11025
18	Responden 18	3	3	3	3	3	3	3	3	2	4	4	4	5	3	4	4	4	3	2	4	3	3	4	4	3	84	7056
19	Responden 19	3	4	3	3	3	2	2	2	4	3	2	3	2	1	5	5	4	3	2	5	4	4	3	5	1	78	6084
20	Responden 20	4	4	3	4	4	4	4	4	4	4	4	4	4	4	4	4	4	3	4	4	4	4	4	4	4	98	9604
21	Responden 21	3	3	4	3	2	3	2	2	4	4	3	5	2	2	5	4	5	2	1	4	5	4	3	4	2	81	6561
22	Responden 22	4	4	5	3	4	5	5	5	4	4	3	5	4	4	3	4	4	3	3	4	4	4	5	5	3	101	10201
23	Responden 23	3	4	4	4	4	4	4	4	4	4	3	5	5	4	5	4	5	4	4	4	4	4	5	4	4	103	10609
24	Responden 24	5	4	4	4	4	4	4	4	4	4	4	3	5	3	4	4	4	4	4	4	4	4	4	4	4	100	10000
25	Responden 25	4	4	4	3	5	4	4	4	4	4	4	4	4	4	4	4	4	3	4	4	4	4	4	4	3	98	9604
26	Responden 26	4	3	3	3	4	3	3	4	1	3	3	4	4	3	3	4	4	3	2	3	4	5	4	4	2	83	6889
27	Responden 27	4	4	4	4	2	3	2	2	3	4	4	4	2	2	4	4	4	2	2	4	4	4	4	4	2	82	6724
28	Responden 28	3	3	3	3	4	4	4	4	4	3	3	3	4	5	3	3	4	3	2	4	3	4	4	4	3	87	7569
29	Responden 29	3	3	3	3	3	3	2	3	3	3	3	3	3	3	3	3	3	3	2	4	4	5	3	4	4	79	6241
30	Responden 30	5	4	5	5	1	2	1	2	3	4	5	4	2	2	5	3	5	2	1	5	4	4	4	5	2	85	7225
	r-hitung	0.386	0.471	0.547	0.445	0.515	0.683	0.674	0.666	0.427	0.479	0.024	0.473	0.557	0.559	0.106	0.279	0.393	0.724	0.674	0.088	0.137	0.437	0.547	0.448	0.683	2791	262933
	r-tabel	0.361	0.361	0.361	0.361	0.361	0.361	0.361	0.361	0.361	0.361	0.361	0.361	0.361	0.361	0.361	0.361	0.361	0.361	0.361	0.361	0.361	0.361	0.361	0.361	0.361		
	keterangan	VALID	VALID	VALID	VALID	VALID	VALID	VALID	VALID	VALID	VALID	TIDAK	VALID	VALID	VALID	TIDAK	TIDAK	VALID	VALID	VALID	TIDAK	TIDAK	VALID	VALID	VALID	VALID		
	∑X	121	112	117	113	106	107	100	104	102	117	110	121	111	107	123	115	119	98	87	123	117	123	121	127	90		
	∑X2	2791	2670	2558	2441	2328	2222	2115	2015	1911	1809	1692	1582	1461	1350	1243	1120	1005	886	788	701	578	461	338	217	90		
	N	25																										
	VARIAN	2768	2650	2536	2421	2310	2204	2099	1998	1894	1787	1673	1559	1441	1332	1219	1099	982.3	870.6	775.9	676.8	556.1	436.8	314.6	191.2	77.04		
	∑ VARIAN	35869																										
	VARIAN TOTAL	3E+05																										
	N SOAL	25																										
	R11	0.892																										
	KRITERIA	TINGGI																										

Lampiran 4. Uji Validasi dan Reliabilitas Perilaku Belajar

Perilaku Belajar

No	Responden	Jumlah Pernyataan																									SKOR	JUMLAH KUADRAT
		1	2	3	4	5	6	7	8	9	10	11	12	13	14	15	16	17	18	19	20	21	22	23	24	25	26		
1	Responden 1	5	5	4	3	5	5	4	5	4	5	5	4	4	5	3	1	5	5	5	4	4	5	4	5	5	4	113	12769
2	Responden 2	3	4	3	4	4	4	5	3	4	3	3	3	3	4	2	5	5	5	5	5	4	5	5	4	3	4	102	10404
3	Responden 3	4	5	4	4	4	4	4	4	3	4	4	4	4	4	4	4	4	4	4	4	4	5	5	5	5	5	109	11881
4	Responden 4	5	5	3	4	4	4	4	4	3	4	5	4	4	4	4	4	4	4	5	4	4	5	5	5	5	5	111	12321
5	Responden 5	4	4	4	4	4	4	4	4	4	2	4	4	4	4	4	4	4	4	4	4	4	4	4	4	2	4	100	10000
6	Responden 6	5	5	5	4	5	4	5	5	5	3	5	5	1	1	1	5	2	2	4	3	4	4	3	5	4	5	100	10000
7	Responden 7	5	5	5	5	5	5	5	5	5	5	5	5	5	5	5	5	5	5	5	5	5	5	5	5	5	5	130	16900
8	Responden 8	4	3	3	4	4	4	4	4	4	3	3	3	3	4	4	4	4	4	4	4	4	4	4	4	4	4	98	9604
9	Responden 9	4	4	3	4	4	4	2	2	4	4	5	4	3	3	3	5	5	4	4	4	4	4	2	5	4	4	98	9604
10	Responden 10	3	4	4	4	4	3	3	4	5	4	4	3	4	3	4	5	4	5	5	4	4	5	5	5	4	4	106	11236
11	Responden 11	4	2	2	1	3	2	2	3	1	1	2	2	3	3	2	1	2	4	3	4	4	3	3	4	3	4	68	4624
12	Responden 12	5	5	4	4	4	4	4	4	4	4	4	3	4	3	3	5	4	3	4	4	5	5	4	4	3	4	104	10816
13	Responden 13	4	4	4	3	3	4	3	4	3	3	4	3	4	3	4	4	3	4	4	3	4	4	4	4	3	3	93	8649
14	Responden 14	3	3	3	3	3	3	3	3	3	4	3	3	3	3	3	3	3	3	3	3	3	3	3	3	3	3	79	6241
15	Responden 15	4	5	3	4	4	5	5	5	5	4	4	4	5	4	4	4	5	5	5	5	5	5	5	4	4	4	116	13456
16	Responden 16	4	4	3	4	4	4	4	4	4	3	3	3	4	3	2	5	5	4	4	4	4	4	4	4	4	4	99	9801
17	Responden 17	4	5	4	4	4	4	4	3	3	4	4	3	4	4	3	4	4	4	4	3	3	4	4	4	4	4	99	9801
18	Responden 18	4	4	4	4	4	4	4	4	4	4	4	4	4	4	3	4	4	4	4	3	3	4	4	3	4	4	100	10000
19	Responden 19	3	4	4	5	4	4	5	4	4	4	5	5	2	3	3	1	3	3	4	4	4	3	3	4	3	4	95	9025
20	Responden 20	4	4	3	4	4	4	4	4	4	4	4	4	4	4	3	4	4	4	4	4	4	4	4	4	3	3	100	10000
21	Responden 21	4	4	4	4	4	4	5	4	4	3	4	5	4	4	4	4	4	3	4	3	4	3	4	5	4	4	103	10609
22	Responden 22	3	5	3	5	4	4	4	4	4	4	3	4	4	4	3	4	4	3	5	5	4	4	5	4	3	4	103	10609
23	Responden 23	5	5	4	5	5	5	3	4	4	4	4	3	4	5	4	4	4	3	4	3	3	4	4	4	3	4	104	10816
24	Responden 24	4	5	4	4	4	4	4	3	4	4	3	4	4	4	3	4	4	4	5	4	4	4	5	4	4	4	104	10816
25	Responden 25	4	4	4	4	4	4	4	4	4	3	4	4	4	4	4	4	4	4	4	3	4	4	4	4	4	4	102	10404
26	Responden 26	4	4	3	4	4	4	4	4	5	3	3	3	4	3	3	3	4	3	4	4	3	5	5	3	5	5	99	9801
27	Responden 27	4	4	4	4	4	4	4	4	4	4	4	4	4	4	4	4	4	4	4	4	4	4	4	4	4	4	104	10816
28	Responden 28	4	4	3	4	4	4	3	3	3	3	4	4	4	4	2	3	4	3	5	3	4	4	4	3	3	3	92	8464
29	Responden 29	4	4	4	4	3	3	4	4	3	4	4	4	5	5	3	5	5	5	1	1	5	5	4	3	5	5	102	10404
30	Responden 30	4	4	5	5	5	5	4	4	3	5	4	4	3	3	4	5	5	5	4	3	4	3	4	4	4	5	108	11664
	r-hitung	0.3988	0.7593	0.5411	0.646	0.651	0.7461	0.5619	0.5923	0.6211	0.6637	0.5602	0.5256	0.4542	0.4353	0.5306	0.4354	0.6562	0.4123	0.4632	0.2996	0.422	0.6132	0.5693	0.4601	0.5325	0.4853	3041	311535
	r-tabel	0.361	0.361	0.361	0.361	0.361	0.361	0.361	0.361	0.361	0.361	0.361	0.361	0.361	0.361	0.361	0.361	0.361	0.361	0.361	0.361	0.361	0.361	0.361	0.361	0.361	0.361		
	KETERANGAN	VALID	VALID	VALID	VALID	VALID	VALID	VALID	VALID	VALID	VALID	VALID	VALID	VALID	VALID	VALID	VALID	VALID	VALID	VALID	TIDAK	VALID	VALID	VALID	VALID	VALID	VALID		
	∑X	121	127	110	113	121	120	117	116	114	109	117	112	112	111	98	117	121	117	124	111	119	125	123	123	114	123		
	∑X2	3041	2920	2793	2683	2564	2443	2323	2206	2090	1976	1867	1750	1638	1526	1415	1317	1200	1079	962	838	727	608	483	360	237	123		
	N	26																											
	VARIAN	3019.3	2896.1	2775.1	2662.1	2542.3	2421.7	2302.8	2186.1	2070.8	1958.4	1846.8	1731.4	1619.4	1507.8	1400.8	1296.8	1178.3	1058.8	933.25	819.77	706.05	584.83	460.62	337.62	217.78	100.62		
	∑ VARIAN	40641																											
	VARIAN TOTAL	297855																											
	N SOAL	26																											
	R11	0.8981																											
	KRITERIA	TINGGI																											

Lampiran 5. Data Penelitian

No	Penggunaan internet X	Minat belajar Y1	Perilaku belajar Y2
1	64	72	93
2	61	77	87
3	63	76	91
4	63	85	93
5	47	71	123
6	57	78	102
7	56	91	114
8	62	94	108
9	42	62	81
10	54	78	96
11	54	79	97
12	58	91	114
13	57	88	104
14	69	90	114
15	49	94	116
16	61	93	95
17	62	86	111
18	65	86	108
19	65	96	105
20	64	87	103
21	61	92	103
22	62	87	110
23	65	87	97
24	62	81	94
25	63	93	119
26	63	76	90
27	58	86	97
28	58	85	97
29	58	85	97
30	58	76	88
31	61	81	104
32	53	58	85
33	61	83	80
34	66	88	107
35	58	81	97
36	59	79	98
37	61	77	96
38	66	96	107
39	59	79	96

40	59	91	106
41	46	78	96
42	53	78	103
43	60	83	106
44	58	79	106
45	64	96	125
46	53	60	78
47	58	83	91
48	61	81	99
49	49	69	83
50	56	67	80
51	63	77	96
52	62	95	121
53	65	88	115
54	58	91	95
55	47	58	76
56	59	85	96
57	63	79	93
58	60	74	95
59	58	81	94
60	56	87	100
61	57	79	90
62	54	87	109
63	73	90	120
64	65	82	99
65	55	75	91
66	59	85	93
67	62	70	91
68	61	71	92
69	51	81	102
70	58	74	96
71	53	80	102
72	48	88	113
73	48	73	86
74	63	86	113
75	54	76	80
76	64	81	86
77	57	74	95
78	62	79	91
79	60	81	99
80	48	69	88

81	53	67	115
82	62	95	121
83	65	88	115
84	58	91	95
85	47	58	76
86	59	85	96

INSTITUT AGAMA ISLAM NEGERI
KENDARI

Lampiran 6. Statistik Deskriptif Variabel Penelititan

Statistik	*Penggunaan internet X*	*Minat belajar Y1*	*Perilaku belajar Y2*
Mean	58.47674419	81.26744186	99.12790698
Standard Error	0.615958929	0.980999298	1.234013672
Median	58	81	97
Mode	58	81	96
Standard Deviation	5.712168115	9.097413231	11.44377201
Sample Variance	32.62886457	82.7629275	130.9599179
Kurtosis	0.377791126	0.220653674	-0.392670029
Skewness	-0.597453782	-0.62275673	0.201900036
Range	31	38	49
Minimum	42	58	76
Maximum	73	96	125
Sum	5029	6989	8525
Count	86	86	86

INSTITUT AGAMA ISLAM NEGERI
KENDARI

Lampiran 7. Hasil Analisis Deskriptif dan Distribusi Frekuensi

7.1 Analisis Penggunaan Internet

Penggunaan Internet	
N	86
MAX	73
MIN	42
RANGE	32
KELAS	7.383845
PANJANG KELAS	4.333786

7.2 Distribusi Frekuensi Penggunaan Internet

Interval	Frekuensi	FR	FK
42-45	1	1.162791	1.162791
46-49	9	10.46512	11.62791
50-53	6	6.976744	18.60465
54-57	12	13.95349	32.55814
58-61	29	33.72093	66.27907
62-65	25	29.06977	95.34884
66-69	3	3.488372	98.83721
70-73	1	1.162791	100
	86	100	

7.3 Analisis Minat Belajar

Minat Belajar	
N	86
MAX	96
MIN	58
RANGE	39
KELAS	7.383845
PANJANG KELAS	5.281801

7.4 Distribusi Frekuensi Minat Belajar

Interval	Frekuensi	FR	FK
58-62	5	5.813953	5.813953
63-67	2	2.325581	8.139534
68-72	6	6.976744	15.11628
73-77	12	13.95349	29.06977
78-82	21	24.4186	53.48837
83-87	18	20.93023	74.4186

88-92	13	15.11628	89.53488
93-97	9	10.46512	100
	86	100	

7.5 Analisis Perilaku Belajar

Perilaku Belajar	
N	86
MAX	125
MIN	76
RANGE	49
KELAS	7.383845
PANJANG KELAS	6.636109

7.2 Distribusi Frekuensi Perilaku Belajar

Interval	Frekuensi	FR	FK
76-82	7	8.139535	8.139535
83-89	7	8.139535	16.27907
90-96	27	31.39535	47.67442
97-103	17	19.76744	67.44186
104-110	12	13.95349	81.39535
111-117	10	11.62791	93.02326
118-124	5	5.813953	98.83721
125-131	1	1.162791	100
	86	100	

INSTITUT AGAMA ISLAM NEGERI KENDARI

Lampiran 8. Menghitung Varians dan Standar Deviasi Penggunaan Internet

Responden	X	$(X-\bar{X})$	$(X-\bar{X})^2$
1	42	-16.48837209	271.8664143
2	46	-12.48837209	155.9594375
3	47	-11.48837209	131.9826933
4	47	-11.48837209	131.9826933
5	47	-11.48837209	131.9826933
6	48	-10.48837209	110.0059492
7	48	-10.48837209	110.0059492
8	48	-10.48837209	110.0059492
9	49	-9.488372093	90.02920498
10	49	-9.488372093	90.02920498
11	51	-7.488372093	56.0757166
12	53	-5.488372093	30.12222823
13	53	-5.488372093	30.12222823
14	53	-5.488372093	30.12222823
15	53	-5.488372093	30.12222823
16	53	-5.488372093	30.12222823
17	54	-4.488372093	20.14548405
18	54	-4.488372093	20.14548405
19	54	-4.488372093	20.14548405
20	54	-4.488372093	20.14548405
21	55	-3.488372093	12.16873986
22	56	-2.488372093	6.191995673
23	56	-2.488372093	6.191995673
24	56	-2.488372093	6.191995673
25	57	-1.488372093	2.215251487
26	57	-1.488372093	2.215251487
27	57	-1.488372093	2.215251487
28	57	-1.488372093	2.215251487
29	58	-0.488372093	0.238507301
30	58	-0.488372093	0.238507301
31	58	-0.488372093	0.238507301
32	58	-0.488372093	0.238507301
33	58	-0.488372093	0.238507301
34	58	-0.488372093	0.238507301
35	58	-0.488372093	0.238507301
36	58	-0.488372093	0.238507301
37	58	-0.488372093	0.238507301
38	58	-0.488372093	0.238507301
39	58	-0.488372093	0.238507301

40	58	-0.488372093	0.238507301
41	59	0.511627907	0.261763115
42	59	0.511627907	0.261763115
43	59	0.511627907	0.261763115
44	59	0.511627907	0.261763115
45	59	0.511627907	0.261763115
46	59	0.511627907	0.261763115
47	60	1.511627907	2.285018929
48	60	1.511627907	2.285018929
49	60	1.511627907	2.285018929
50	61	2.511627907	6.308274743
51	61	2.511627907	6.308274743
52	61	2.511627907	6.308274743
53	61	2.511627907	6.308274743
54	61	2.511627907	6.308274743
55	61	2.511627907	6.308274743
56	61	2.511627907	6.308274743
57	61	2.511627907	6.308274743
58	62	3.511627907	12.33153056
59	62	3.511627907	12.33153056
60	62	3.511627907	12.33153056
61	62	3.511627907	12.33153056
62	62	3.511627907	12.33153056
63	62	3.511627907	12.33153056
64	62	3.511627907	12.33153056
65	62	3.511627907	12.33153056
66	63	4.511627907	20.35478637
67	63	4.511627907	20.35478637
68	63	4.511627907	20.35478637
69	63	4.511627907	20.35478637
70	63	4.511627907	20.35478637
71	63	4.511627907	20.35478637
72	63	4.511627907	20.35478637
73	64	5.511627907	30.37804218
74	64	5.511627907	30.37804218
75	64	5.511627907	30.37804218
76	65	6.511627907	42.401298
77	65	6.511627907	42.401298
78	65	6.511627907	42.401298
79	65	6.511627907	42.401298
80	65	6.511627907	42.401298

81	65	6.511627907	42.401298
82	65	6.511627907	42.401298
83	66	7.511627907	56.42455381
84	66	7.511627907	56.42455381
85	69	10.51162791	110.4943213
86	73	14.51162791	210.5873445
JUMLAH	5030	-2.27374E-13	2785.488372

8.1 Menghitung Varians Sampel

$$S^2 = \frac{\sum_{i-1}^{n}(Xi - \bar{X})^2}{n-1}$$

$$= \frac{2785,488372}{86-1}$$

$$= \frac{2785,488372}{85}$$

$$= 32,77$$

8.2 Menghitung Standar Deviasi

$$S = \sqrt{\frac{\sum_{i-1}^{n}(Xi - \bar{X})^2}{n-1}}$$

$$S = \sqrt{\frac{2785,488372}{86-1}}$$

$$S = \sqrt{\frac{2785,488372}{85}}$$

$$S = \sqrt{32,77}$$

$$= 5,72$$

Lampiran 9. Menghitung Varians dan Standar Deviasi Minat Belajar

Responden	Y1	$(X-\bar{X})$	$(X-\bar{X})^2$
1	48	-33.2674419	1106.722688
2	58	-23.2674419	541.3738507
3	58	-23.2674419	541.3738507
4	58	-23.2674419	541.3738507
5	60	-21.2674419	452.3040833
6	62	-19.2674419	371.2343158
7	67	-14.2674419	203.5598972
8	67	-14.2674419	203.5598972
9	69	-12.2674419	150.4901298
10	69	-12.2674419	150.4901298
11	70	-11.2674419	126.9552461
12	71	-10.2674419	105.4203624
13	71	-10.2674419	105.4203624
14	72	-9.26744186	85.88547864
15	73	-8.26744186	68.35059492
16	74	-7.26744186	52.8157112
17	74	-7.26744186	52.8157112
18	74	-7.26744186	52.8157112
19	75	-6.26744186	39.28082747
20	76	-5.26744186	27.74594375
21	76	-5.26744186	27.74594375
22	76	-5.26744186	27.74594375
23	76	-5.26744186	27.74594375
24	77	-4.26744186	18.21106003
25	77	-4.26744186	18.21106003
26	77	-4.26744186	18.21106003
27	78	-3.26744186	10.67617631
28	78	-3.26744186	10.67617631
29	78	-3.26744186	10.67617631
30	78	-3.26744186	10.67617631
31	79	-2.26744186	5.141292591
32	79	-2.26744186	5.141292591
33	79	-2.26744186	5.141292591
34	79	-2.26744186	5.141292591
35	79	-2.26744186	5.141292591
36	79	-2.26744186	5.141292591
37	79	-2.26744186	5.141292591
38	80	-1.26744186	1.60640887
39	81	-0.26744186	0.071525149

40	81	-0.26744186	0.071525149
41	81	-0.26744186	0.071525149
42	81	-0.26744186	0.071525149
43	81	-0.26744186	0.071525149
44	81	-0.26744186	0.071525149
45	81	-0.26744186	0.071525149
46	81	-0.26744186	0.071525149
47	82	0.73255814	0.536641428
48	83	1.73255814	3.001757707
49	83	1.73255814	3.001757707
50	83	1.73255814	3.001757707
51	85	3.73255814	13.93199027
52	85	3.73255814	13.93199027
53	85	3.73255814	13.93199027
54	85	3.73255814	13.93199027
55	85	3.73255814	13.93199027
56	86	4.73255814	22.39710654
57	86	4.73255814	22.39710654
58	86	4.73255814	22.39710654
59	86	4.73255814	22.39710654
60	87	5.73255814	32.86222282
61	87	5.73255814	32.86222282
62	87	5.73255814	32.86222282
63	87	5.73255814	32.86222282
64	87	5.73255814	32.86222282
65	88	6.73255814	45.3273391
66	88	6.73255814	45.3273391
67	88	6.73255814	45.3273391
68	88	6.73255814	45.3273391
69	88	6.73255814	45.3273391
70	90	8.73255814	76.25757166
71	90	8.73255814	76.25757166
72	91	9.73255814	94.72268794
73	91	9.73255814	94.72268794
74	91	9.73255814	94.72268794
75	91	9.73255814	94.72268794
76	91	9.73255814	94.72268794
77	92	10.73255814	115.1878042
78	93	11.73255814	137.6529205
79	93	11.73255814	137.6529205
80	94	12.73255814	162.1180368

81	94	12.73255814	162.1180368
82	95	13.73255814	188.5831531
83	95	13.73255814	188.5831531
84	96	14.73255814	217.0482693
85	96	14.73255814	217.0482693
86	96	14.73255814	217.0482693
JUMLAH	6952	-37	8127.639535

9.1 Menghitung Varians Sampel

$$S^2 = \frac{\sum_{i-1}^{n}(Xi - \bar{X})^2}{n-1}$$

$$= \frac{8127.639535}{86-1}$$

$$= \frac{8127.639535}{85}$$

$$= 95,62$$

9.2 Menghitung Standar Deviasi

$$S = \sqrt{\frac{\sum_{i-1}^{n}(Xi - \bar{X})^2}{n-1}}$$

$$S = \sqrt{\frac{8127.639535}{86-1}}$$

$$S = \sqrt{\frac{8127.639535}{85}}$$

$$S = \sqrt{95,62} \quad = 9,78$$

Lampiran 10. Menghitung Varians dan Standar Deviasi Perilaku Belajar

Responden	Y2	$(X-\bar{X})$	$(X-\bar{X})^2$
1	76	-23.127907	534.9001
2	76	-23.127907	534.9001
3	78	-21.127907	446.3885
4	80	-19.127907	365.8768
5	80	-19.127907	365.8768
6	80	-19.127907	365.8768
7	81	-18.127907	328.621
8	83	-16.127907	260.1094
9	85	-14.127907	199.5978
10	86	-13.127907	172.3419
11	86	-13.127907	172.3419
12	87	-12.127907	147.0861
13	88	-11.127907	123.8303
14	88	-11.127907	123.8303
15	90	-9.12790698	83.31869
16	90	-9.12790698	83.31869
17	91	-8.12790698	66.06287
18	91	-8.12790698	66.06287
19	91	-8.12790698	66.06287
20	91	-8.12790698	66.06287
21	91	-8.12790698	66.06287
22	92	-7.12790698	50.80706
23	93	-6.12790698	37.55124
24	93	-6.12790698	37.55124
25	93	-6.12790698	37.55124
26	93	-6.12790698	37.55124
27	94	-5.12790698	26.29543
28	94	-5.12790698	26.29543
29	95	-4.12790698	17.03962
30	95	-4.12790698	17.03962
31	95	-4.12790698	17.03962
32	95	-4.12790698	17.03962
33	95	-4.12790698	17.03962
34	96	-3.12790698	9.783802
35	96	-3.12790698	9.783802
36	96	-3.12790698	9.783802
37	96	-3.12790698	9.783802
38	96	-3.12790698	9.783802
39	96	-3.12790698	9.783802

40	96	-3.12790698	9.783802
41	96	-3.12790698	9.783802
42	97	-2.12790698	4.527988
43	97	-2.12790698	4.527988
44	97	-2.12790698	4.527988
45	97	-2.12790698	4.527988
46	97	-2.12790698	4.527988
47	97	-2.12790698	4.527988
48	98	-1.12790698	1.272174
49	99	-0.12790698	0.01636
50	99	-0.12790698	0.01636
51	99	-0.12790698	0.01636
52	100	0.872093023	0.760546
53	102	2.872093023	8.248918
54	102	2.872093023	8.248918
55	102	2.872093023	8.248918
56	103	3.872093023	14.9931
57	103	3.872093023	14.9931
58	103	3.872093023	14.9931
59	104	4.872093023	23.73729
60	104	4.872093023	23.73729
61	105	5.872093023	34.48148
62	106	6.872093023	47.22566
63	106	6.872093023	47.22566
64	106	6.872093023	47.22566
65	107	7.872093023	61.96985
66	107	7.872093023	61.96985
67	108	8.872093023	78.71403
68	108	8.872093023	78.71403
69	109	9.872093023	97.45822
70	110	10.87209302	118.2024
71	111	11.87209302	140.9466
72	113	13.87209302	192.435
73	113	13.87209302	192.435
74	114	14.87209302	221.1792
75	114	14.87209302	221.1792
76	114	14.87209302	221.1792
77	115	15.87209302	251.9233
78	115	15.87209302	251.9233
79	115	15.87209302	251.9233
80	116	16.87209302	284.6675

81	119	19.87209302	394.9001
82	120	20.87209302	435.6443
83	121	21.87209302	478.3885
84	121	21.87209302	478.3885
85	123	23.87209302	569.8768
86	125	25.87209302	669.3652
JUMLAH	8525	1.64846E-12	11131.59

10.1 Menghitung Varians Sampel

$$S^2 = \frac{\sum_{i-1}^{n}(Xi - \bar{X})^2}{n-1}$$

$$= \frac{11131.59}{86-1}$$

$$= \frac{11131.59}{85}$$

$$= 130,96$$

10.2 Menghitung Standar Deviasi

$$S = \sqrt{\frac{\sum_{i-1}^{n}(Xi - \bar{X})^2}{n-1}}$$

$$S = \sqrt{\frac{11131.59}{86-1}}$$

$$S = \sqrt{\frac{11131.59}{85}}$$

$$S = \sqrt{130,96}$$

$$S = 11,44$$

Lampiran 11. Uji Prasyarat

11.1 Uji normalitas penggunaan internet terhadap minat belajar

NO.	X	Y1	ypred	e	Ze	Ze (sort)	tabel Z	Ft	Fs	(Ft-Fs)	I(Ft-Fs)I
1	65	72	55.9152991	9.084701	1.8287	-2.68	0.496	0.0037	0.0116	-0.0079	0.007928
2	61	77	57.3711167	3.628883	0.7305	-2.53	0.494	0.0057	0.0233	-0.0176	0.017556
3	63	76	57.0799532	5.920047	1.1917	-2.35	0.491	0.0094	0.0349	-0.0255	0.025484
4	63	85	59.7004249	3.299575	0.6642	-2.21	0.486	0.0136	0.0465	-0.0329	0.032912
5	47	71	55.6241356	-8.624136	-1.736	-1.74	0.459	0.0409	0.0581	-0.0172	0.01724
6	57	78	57.6622802	-0.66228	-0.1333	-1.65	0.451	0.0495	0.0698	-0.0203	0.020267
7	56	91	61.447406	-5.447406	-1.0965	-1.52	0.436	0.0643	0.0814	-0.0171	0.017095
8	62	94	62.3208965	-0.320897	-0.0646	-1.42	0.422	0.0778	0.093	-0.0152	0.015223
9	42	62	53.0036639	-11.00366	-2.215	-1.26	0.396	0.1038	0.1047	-0.0009	0.000851
10	54	78	57.6622802	-3.66228	-0.7372	-1.22	0.389	0.1112	0.1163	-0.0051	0.005079
11	54	79	57.9534438	-3.953444	-0.7958	-1.10	0.364	0.1357	0.1279	0.00779	0.007793
12	58	91	61.447406	-3.447406	-0.6939	-1.06	0.355	0.1446	0.1395	0.00507	0.005065
13	57	88	60.5739154	-3.573915	-0.7194	-0.97	0.334	0.1660	0.1512	0.01484	0.014837
14	69	90	61.1562425	7.843758	1.5789	-0.97	0.334	0.1660	0.1628	0.00321	0.003209
15	49	94	62.3208965	-13.3209	-2.6814	-0.93	0.324	0.1762	0.1744	0.00178	0.001781
16	61	93	62.029733	-1.029733	-0.2073	-0.86	0.305	0.1949	0.186	0.00885	0.008853
17	62	86	59.9915884	2.008412	0.4043	-0.80	0.288	0.2119	0.1977	0.01423	0.014226
18	65	86	59.9915884	5.008412	1.0082	-0.74	0.27	0.2296	0.2093	0.0203	0.020298
19	65	96	62.9032236	2.096776	0.4221	-0.72	0.264	0.2358	0.2209	0.01487	0.01487
20	64	87	60.2827519	3.717248	0.7483	-0.69	0.245	0.2549	0.2326	0.02234	0.022342
21	61	92	61.7385695	-0.73857	-0.1487	-0.69	0.245	0.2549	0.2442	0.01071	0.010714
22	62	87	60.2827519	1.717248	0.3457	-0.69	0.245	0.2549	0.2558	-0.0009	0.000914
23	65	87	60.2827519	4.717248	0.9495	-0.62	0.232	0.2676	0.2674	0.00016	0.000158
24	62	81	58.5357708	3.464229	0.6973	-0.50	0.192	0.3085	0.2791	0.02943	0.02943
25	63	93	62.029733	0.970267	0.1953	-0.40	0.155	0.3446	0.2907	0.0539	0.053902
26	63	76	57.0799532	5.920047	1.1917	-0.36	0.141	0.3594	0.3023	0.05707	0.057074
27	58	86	59.9915884	-1.991588	-0.4009	-0.34	0.133	0.3669	0.314	0.05295	0.052947
28	58	85	59.7004249	-1.700425	-0.3423	-0.34	0.133	0.3669	0.3256	0.04132	0.041319
29	58	85	59.7004249	-1.700425	-0.3423	-0.29	0.114	0.3859	0.3372	0.04869	0.048691
30	58	76	57.0799532	0.920047	0.1852	-0.23	0.091	0.4090	0.3488	0.06016	0.060163
31	61	81	58.5357708	2.464229	0.496	-0.21	0.083	0.4168	0.3605	0.05633	0.056335
32	53	58	51.8390099	1.16099	0.2337	-0.19	0.075	0.4247	0.3721	0.05261	0.052607
33	61	83	59.1180978	1.881902	0.3788	-0.15	0.06	0.4404	0.3837	0.05668	0.056679
34	66	88	60.5739154	5.426085	1.0922	-0.14	0.056	0.4443	0.3953	0.04895	0.048951
35	58	81	58.5357708	-0.535771	-0.1078	-0.14	0.056	0.4443	0.407	0.03732	0.037323
36	59	79	57.9534438	1.046556	0.2107	-0.13	0.052	0.4483	0.4186	0.0297	0.029695
37	61	77	57.3711167	3.628883	0.7305	-0.12	0.048	0.4522	0.4302	0.02197	0.021967
38	66	96	62.9032236	3.096776	0.6234	-0.12	0.055	0.4452	0.4419	0.00334	0.00334
39	59	79	57.9534438	1.046556	0.2107	-0.11	0.044	0.4562	0.4535	0.00271	0.002712
40	59	91	61.447406	-2.447406	-0.4926	-0.11	0.044	0.4562	0.4651	-0.0089	0.008916
41	46	78	57.6622802	-11.66228	-2.3475	-0.06	0.024	0.4761	0.4767	-0.0006	0.000644
42	53	78	57.6622802	-4.66228	-0.9385	0.01	0.004	0.504	0.4884	0.01563	0.015628
43	60	83	59.1180978	0.881902	0.1775	0.10	0.04	0.5398	0.5	0.0398	0.0398
44	58	79	57.9534438	0.046556	0.0094	0.12	0.048	0.5478	0.5116	0.03617	0.036172

45	64	96	62.9032236	1.096776	0.2208	0.18	0.071	0.5714	0.5233	0.04814	0.048144
46	53	60	52.4213369	0.578663	0.1165	0.19	0.075	0.5754	0.5349	0.04052	0.040516
47	58	83	59.1180978	-1.118098	-0.2251	0.20	0.079	0.5793	0.5465	0.03279	0.032788
48	61	81	58.5357708	2.464229	0.496	0.21	0.083	0.5832	0.5581	0.02506	0.02506
49	49	69	55.0418086	-6.041809	-1.2162	0.21	0.083	0.5832	0.5698	0.01343	0.013433
50	56	67	54.4594815	1.540518	0.3101	0.22	0.087	0.5871	0.5814	0.0057	0.005705
51	63	77	57.3711167	5.628883	1.133	0.23	0.091	0.591	0.593	-0.002	0.002023
52	62	95	62.6120601	-0.61206	-0.1232	0.29	0.114	0.6141	0.6047	0.00945	0.009449
53	65	88	60.5739154	4.426085	0.8909	0.30	0.118	0.6179	0.6163	0.00162	0.001621
54	58	91	61.447406	-3.447406	-0.6939	0.31	0.122	0.6217	0.6279	-0.0062	0.006207
55	47	58	51.8390099	-4.83901	-0.9741	0.35	0.137	0.6368	0.6395	-0.0027	0.002735
56	59	85	59.7004249	-0.700425	-0.141	0.38	0.148	0.648	0.6512	-0.0032	0.003163
57	63	79	57.9534438	5.046556	1.0158	0.40	0.155	0.6554	0.6628	-0.0074	0.007391
58	60	74	56.4976262	3.502374	0.705	0.42	0.163	0.6628	0.6744	-0.0116	0.011619
59	58	81	58.5357708	-0.535771	-0.1078	0.50	0.192	0.6915	0.686	0.00545	0.005453
60	56	87	60.2827519	-4.282752	-0.8621	0.50	0.192	0.6915	0.6977	-0.0062	0.006174
61	57	79	57.9534438	-0.953444	-0.1919	0.61	0.229	0.7291	0.7093	0.0198	0.019798
62	54	87	60.2827519	-6.282752	-1.2647	0.62	0.232	0.7324	0.7209	0.01147	0.01147
63	73	90	61.1562425	11.84376	2.3841	0.66	0.245	0.7454	0.7326	0.01284	0.012842
64	65	82	58.8269343	6.173066	1.2426	0.66	0.245	0.7454	0.7442	0.00121	0.001214
65	55	75	56.7887897	-1.78879	-0.3601	0.71	0.261	0.7612	0.7558	0.00539	0.005386
66	59	85	59.7004249	-0.700425	-0.141	0.73	0.267	0.7673	0.7674	-0.0001	0.000142
67	62	70	55.3329721	6.667028	1.342	0.73	0.267	0.7673	0.7791	-0.0118	0.01177
68	61	71	55.6241356	5.375864	1.0821	0.73	0.267	0.7673	0.7907	-0.0234	0.023398
69	51	81	58.5357708	-7.535771	-1.5169	0.81	0.291	0.791	0.8023	-0.0113	0.011326
70	58	74	56.4976262	1.502374	0.3024	0.89	0.313	0.8133	0.814	-0.0007	0.000653
71	53	80	58.2446073	-5.244607	-1.0557	0.89	0.313	0.8133	0.8256	-0.0123	0.012281
72	48	88	60.5739154	-12.57392	-2.531	0.95	0.329	0.8289	0.8372	-0.0083	0.008309
73	48	73	56.2064627	-8.206463	-1.6519	1.01	0.344	0.8438	0.8488	-0.005	0.005037
74	63	86	59.9915884	3.008412	0.6056	1.02	0.346	0.8461	0.8605	-0.0144	0.014365
75	54	76	57.0799532	-3.079953	-0.62	1.08	0.36	0.8599	0.8721	-0.0122	0.012193
76	64	81	58.5357708	5.464229	1.0999	1.09	0.362	0.8621	0.8837	-0.0216	0.021621
77	57	74	56.4976262	0.502374	0.1011	1.10	0.364	0.8643	0.8953	-0.031	0.031049
78	62	79	57.9534438	4.046556	0.8145	1.13	0.377	0.8768	0.907	-0.0302	0.030177
79	60	81	58.5357708	1.464229	0.2947	1.19	0.383	0.883	0.9186	-0.0356	0.035605
80	48	69	55.0418086	-7.041809	-1.4175	1.19	0.383	0.883	0.9302	-0.0472	0.047233
81	53	67	54.4594815	-1.459482	-0.2938	1.24	0.393	0.8925	0.9419	-0.0494	0.04936
82	62	95	62.6120601	-0.61206	-0.1232	1.34	0.41	0.9099	0.9535	-0.0436	0.043588
83	65	88	60.5739154	4.426085	0.8909	1.58	0.443	0.9429	0.9651	-0.0222	0.022216
84	58	91	61.447406	-3.447406	-0.6939	1.83	0.466	0.9664	0.9767	-0.0103	0.010344
85	47	58	51.8390099	-4.83901	-0.9741	2.03	0.479	0.9788	0.9884	-0.0096	0.009572
86	59	85	48.9273747	10.07263	2.0275	2.38	0.491	0.9913	1	-0.0087	0.0087
			rata-rata	-1.4E-15						Lhitung	**0.0602**
			standar deviasi	4.967906						Ltabel	0.09338

11.2 Uji normalitas penggunaan internet terhadap Perilaku belajar

NO.	X	Y2	yperd	e	Ze	Ze (sort	tabel z	Ft	Fs	(Ft-Fs)	|(Ft-Fs)|
1	65	93	57.4514408	7.54856	1.401	-2.88	0.498	0.002	0.0116279	-0.01	0.01
2	61	87	56.4361533	4.56385	-0.153	-2.49	0.495	0.005	0.0232558	-0.018	0.018
3	63	91	57.1130117	5.88699	1.093	-2.38	0.491	0.009	0.0348837	-0.026	0.026
4	63	93	57.4514408	5.54856	1.03	-2.29	0.489	0.011	0.0465116	-0.036	0.036
5	47	123	62.5278784	-15.5279	-2.882	-2.22	0.487	0.013	0.0581395	-0.045	0.045
6	57	102	58.9743721	-1.97437	-0.367	-1.60	0.445	0.055	0.0697674	-0.015	0.015
7	56	114	61.0049472	-5.00495	-0.929	-1.53	0.437	0.063	0.0813953	-0.018	0.018
8	62	108	59.9896596	2.01034	0.373	-1.52	0.436	0.064	0.0930233	-0.029	0.029
9	42	81	55.4208658	-13.4209	-2.491	-1.48	0.431	0.069	0.1046512	-0.035	0.035
10	54	96	57.9590846	-3.95908	-0.735	-1.41	0.421	0.079	0.1162791	-0.037	0.037
11	54	97	58.1282992	-4.1283	-0.766	-1.41	0.421	0.079	0.127907	-0.049	0.049
12	58	114	61.0049472	-3.00495	-0.558	-1.25	0.394	0.106	0.1395349	-0.034	0.034
13	57	104	59.3128013	-2.3128	-0.429	-1.14	0.373	0.127	0.1511628	-0.024	0.024
14	69	114	61.0049472	7.99505	1.484	-1.14	0.373	0.127	0.1627907	-0.036	0.036
15	49	116	61.3433763	-12.3434	-2.291	-1.11	0.367	0.134	0.1744186	-0.041	0.041
16	61	95	57.78987	3.21013	0.596	-0.93	0.329	0.171	0.1860465	-0.015	0.015
17	62	111	60.4973034	1.5027	0.279	-0.77	0.28	0.221	0.1976744	0.023	0.023
18	65	108	59.9896596	5.01034	0.93	-0.73	0.267	0.233	0.2093023	0.023	0.023
19	65	105	59.4820159	5.51798	1.024	-0.58	0.219	0.281	0.2209302	0.06	0.06
20	64	103	59.1435867	4.85641	0.901	-0.56	0.202	0.298	0.2325581	0.065	0.065
21	61	103	59.1435867	1.85641	0.345	-0.49	0.191	0.309	0.244186	0.065	0.065
22	62	110	60.3280888	1.67191	0.31	-0.43	0.166	0.334	0.255814	0.078	0.078
23	65	97	58.1282992	6.8717	1.276	-0.39	0.152	0.348	0.2674419	0.081	0.081
24	62	94	57.6206554	4.37934	0.813	-0.37	0.141	0.359	0.2790698	0.08	0.08
25	63	119	61.8510201	1.14898	0.213	-0.36	0.131	0.369	0.2906977	0.079	0.079
26	63	90	56.9437971	6.0562	1.124	-0.31	0.122	0.378	0.3023256	0.076	0.076
27	58	97	58.1282992	-0.1283	-0.024	-0.23	0.108	0.392	0.3139535	0.078	0.078
28	58	97	58.1282992	-0.1283	-0.024	-0.12	0.084	0.416	0.3255814	0.091	0.091
29	58	97	58.1282992	-0.1283	-0.024	-0.12	0.084	0.416	0.3372093	0.079	0.079
30	58	88	56.6053679	1.39463	0.259	-0.04	0.061	0.439	0.3488372	0.09	0.09
31	61	104	59.3128013	1.6872	0.313	-0.04	0.061	0.439	0.3604651	0.078	0.078
32	53	85	56.0977242	-3.09772	-0.575	-0.02	0.044	0.456	0.372093	0.084	0.084
33	61	80	55.2516512	5.74835	1.067	-0.02	0.044	0.456	0.3837209	0.072	0.072
34	66	107	59.8204451	6.17955	1.147	-0.02	0.044	0.456	0.3953488	0.061	0.061
35	58	97	58.1282992	-0.1283	-0.024	-0.02	0.044	0.456	0.4069767	0.049	0.049
36	59	98	58.2975138	0.70249	0.13	0.01	0.004	0.504	0.4186047	0.085	0.085
37	61	96	57.9590846	3.04092	0.564	0.01	0.004	0.504	0.4302326	0.074	0.074
38	66	107	59.8204451	6.17955	1.147	0.04	0.016	0.516	0.4418605	0.074	0.074
39	59	96	57.9590846	1.04092	0.193	0.04	0.016	0.516	0.4534884	0.063	0.063
40	59	106	59.6512305	-0.65123	-0.121	0.06	0.024	0.524	0.4651163	0.059	0.059
41	46	96	57.9590846	-11.9591	-2.22	0.07	0.028	0.528	0.4767442	0.051	0.051
42	53	103	59.1435867	-6.14359	-1.14	0.13	0.052	0.552	0.4883721	0.063	0.063
43	60	106	59.6512305	0.34877	0.065	0.14	0.056	0.556	0.5	0.056	0.056
44	58	106	59.6512305	-1.65123	-0.307	0.16	0.064	0.564	0.5116279	0.052	0.052

45	64	125	62.8663076	1.13369	0.21	0.19	0.075	0.575	0.5232558	0.052	0.052
46	53	78	54.9132221	-1.91322	-0.355	0.19	0.075	0.575	0.5348837	0.041	0.041
47	58	91	57.1130117	0.88699	0.165	0.19	0.075	0.575	0.5465116	0.029	0.029
48	61	99	58.4667284	2.53327	0.47	0.21	0.063	0.563	0.5581395	0.005	0.005
49	49	83	55.759295	-6.75929	-1.255	0.21	0.063	0.563	0.5697674	-0.007	0.007
50	56	80	55.2516512	0.74835	0.139	0.26	0.103	0.603	0.5813953	0.021	0.021
51	63	96	57.9590846	5.04092	0.936	0.28	0.11	0.61	0.5930233	0.017	0.017
52	62	121	62.1894493	-0.18945	-0.035	0.28	0.11	0.61	0.6046512	0.006	0.006
53	65	115	61.1741617	3.82584	0.71	0.29	0.114	0.614	0.6162791	-0.002	0.002
54	58	95	57.78987	0.21013	0.039	0.31	0.122	0.622	0.627907	-0.006	0.006
55	47	76	54.5747929	-7.57479	-1.406	0.31	0.122	0.622	0.6395349	-0.018	0.018
56	59	96	57.9590846	1.04092	0.193	0.34	0.133	0.633	0.6511628	-0.018	0.018
57	63	93	57.4514408	5.54856	1.03	0.37	0.144	0.644	0.6627907	-0.018	0.018
58	60	95	57.78987	2.21013	0.41	0.40	0.155	0.655	0.6744186	-0.019	0.019
59	58	94	57.6206554	0.37934	0.07	0.41	0.159	0.659	0.6860465	-0.027	0.027
60	56	100	58.635943	-2.63594	-0.489	0.47	0.181	0.681	0.6976744	-0.017	0.017
61	57	90	56.9437971	0.0562	0.01	0.56	0.212	0.712	0.7093023	0.003	0.003
62	54	109	60.1588742	-6.15887	-1.143	0.60	0.226	0.726	0.7209302	0.005	0.005
63	73	120	62.0202347	10.9798	2.038	0.69	0.255	0.755	0.7325581	0.022	0.022
64	65	99	58.4667284	6.53327	1.213	0.71	0.261	0.761	0.744186	0.017	0.017
65	55	91	57.1130117	-2.11301	-0.392	0.71	0.261	0.761	0.755814	0.005	0.005
66	59	93	57.4514408	1.54856	0.287	0.81	0.291	0.791	0.7674419	0.024	0.024
67	62	91	57.1130117	4.88699	0.907	0.85	0.302	0.802	0.7790698	0.023	0.023
68	61	92	57.2822263	3.71777	0.69	0.90	0.316	0.816	0.7906977	0.025	0.025
69	51	102	58.9743721	-7.97437	-1.48	0.91	0.317	0.817	0.8023256	0.014	0.014
70	58	96	57.9590846	0.04092	0.008	0.91	0.317	0.817	0.8139535	0.003	0.003
71	53	102	58.9743721	-5.97437	-1.109	0.93	0.324	0.824	0.8255814	-0.002	0.002
72	48	113	60.8357326	-12.8357	-2.383	0.94	0.326	0.826	0.8372093	-0.011	0.011
73	48	86	56.2669387	-8.26694	-1.535	1.02	0.346	0.846	0.8488372	-0.003	0.003
74	63	113	60.8357326	2.16427	0.402	1.03	0.349	0.849	0.8604651	-0.012	0.012
75	54	80	55.2516512	-1.25165	-0.232	1.03	0.349	0.849	0.872093	-0.024	0.024
76	64	86	56.2669387	7.73306	1.435	1.07	0.358	0.858	0.8837209	-0.026	0.026
77	57	95	57.78987	-0.78987	-0.147	1.09	0.362	0.862	0.8953488	-0.033	0.033
78	62	91	57.1130117	4.88699	0.907	1.12	0.369	0.869	0.9069767	-0.038	0.038
79	60	99	58.4667284	1.53327	0.285	1.15	0.375	0.875	0.9186047	-0.044	0.044
80	48	88	56.6053679	-8.60537	-1.597	1.15	0.375	0.875	0.9302326	-0.055	0.055
81	53	115	61.1741617	-8.17416	-1.517	1.21	0.387	0.887	0.9418605	-0.055	0.055
82	62	121	62.1894493	-0.18945	-0.035	1.28	0.39	0.89	0.9534884	-0.064	0.064
83	65	115	61.1741617	3.82584	0.71	1.40	0.419	0.919	0.9651163	-0.046	0.046
84	58	95	57.78987	0.21013	0.039	1.44	0.425	0.925	0.9767442	-0.052	0.052
85	47	76	54.5747929	-7.57479	-1.406	1.48	0.431	0.931	0.9883721	-0.058	0.058
86	59	96	57.9590846	1.04092	0.193	2.04	0.479	0.979	1	-0.021	0.021
			rata-rata	-4.3E-15						Lhitung	0.091
			standar deviasi	5.38708						Ltabel	0.093

11.3 Hasil perhitungan regeresi X atas Y1

SUMMARY OUTPUT	
Regression Statistics	
Multiple R	0.33827179
R Square	0.114427804
Adjusted R Square	0.103885278
Standard Error	5.419048255
Observations	86

ANOVA					
	df	*SS*	*MS*	*F*	*Significance F*
Regression	1	318.7373168	318.7373	10.85393	0.001444716
Residual	84	2466.751055	29.36608		
Total	85	2785.488372			

	Coefficients	*Standard Error*	*t Stat*	*P-value*	*Lower 95%*	*Upper 95%*	*Lower 95.0%*	*Upper 95.0%*
Intercept	41.71448433	5.124859737	8.139634	3.19E-12	31.52313892	51.90582975	31.52313892	51.90582975
X Variable 1	0.169214586	0.051362288	3.29453	0.001445	0.067075046	0.271354126	0.067075046	0.271354126

RESIDUAL OUTPUT

Observation	*Predicted Y*	*Residuals*	*Standard Residuals*
1	57.45144085	7.54855915	1.401234637
2	56.43615333	4.563846667	0.847184198
3	57.11301168	5.886988323	1.092798212
4	57.45144085	5.54855915	1.029975802
5	62.52787844	-15.52787844	-2.882431027
6	58.97437213	-1.974372125	-0.366501547
7	61.00494716	-5.00494716	-0.929065425
8	59.98965964	2.010340357	0.373178309
9	55.42086582	-13.42086582	-2.491307502
10	57.95908461	-3.959084608	-0.734922569
11	58.12829919	-4.128299195	-0.766333774
12	61.00494716	-3.00494716	-0.55780659

13	59.3128013	-2.312801298	-0.429323957
14	61.00494716	7.99505284	1.484117
15	61.34337633	-12.34337633	-2.291293757
16	57.78987002	3.210129978	0.595894557
17	60.4973034	1.502696599	0.278944694
18	59.98965964	5.010340357	0.930066561
19	59.48201588	5.517984116	1.024300176
20	59.14358671	4.856413288	0.901493169
21	59.14358671	1.856413288	0.344604917
22	60.32808881	1.671911185	0.310355899
23	58.12829919	6.871700805	1.275589817
24	57.62065544	4.379344564	0.81293518
25	61.85102009	1.148979909	0.213284471
26	56.94379709	6.056202909	1.124209417
27	58.12829919	-0.128299195	-0.023816105
28	58.12829919	-0.128299195	-0.023816105
29	58.12829919	-0.128299195	-0.023816105
30	56.60536792	1.394632081	0.258884741
31	59.3128013	1.687198702	0.313193712
32	56.09772416	-3.09772416	-0.575028731
33	55.25165123	5.748348771	1.067062633
34	59.82044506	6.179554944	1.147107184
35	58.12829919	-0.128299195	-0.023816105
36	58.29751378	0.702486219	0.130402108
37	57.95908461	3.040915392	0.564483352
38	59.82044506	6.179554944	1.147107184
39	57.95908461	1.040915392	0.193224518
40	59.65123047	-0.65123047	-0.120887533
41	57.95908461	-11.95908461	-2.219957908
42	59.14358671	-6.143586712	-1.140430422
43	59.65123047	0.34876953	0.064741885
44	59.65123047	-1.65123047	-0.30651695
45	62.86630761	1.133692392	0.210446658
46	54.91322206	-1.913222057	-0.355150296

47	57.11301168	0.886988323	0.164651126
48	58.46672837	2.533271633	0.470249737
49	55.75929499	-6.759294988	-1.25472399
50	55.25165123	0.748348771	0.138915546
51	57.95908461	5.040915392	0.935742187
52	62.18944926	-0.189449263	-0.035167356
53	61.17416175	3.825838254	0.710188126
54	57.78987002	0.210129978	0.039006305
55	54.57479288	-7.574792885	-1.40610439
56	57.95908461	1.040915392	0.193224518
57	57.45144085	5.54855915	1.029975802
58	57.78987002	2.210129978	0.41026514
59	57.62065544	0.379344564	0.07041751
60	58.63594295	-2.635942953	-0.489308555
61	56.94379709	0.056202909	0.010432913
62	60.15887423	-6.158874229	-1.143268235
63	62.02023468	10.97976532	2.03816744
64	58.46672837	6.533271633	1.212767407
65	57.11301168	-2.113011677	-0.392237127
66	57.45144085	1.54855915	0.287458133
67	57.11301168	4.886988323	0.907168795
68	57.28222626	3.717773736	0.690128173
69	58.97437213	-7.974372125	-1.480278051
70	57.95908461	0.040915392	0.0075951
71	58.97437213	-5.974372125	-1.109019217
72	60.83573257	-12.83573257	-2.382689559
73	56.26693875	-8.266938747	-1.534587023
74	60.83573257	2.164267427	0.401751701
75	55.25165123	-1.251651229	-0.232343288
76	56.26693875	7.733061253	1.435483655
77	57.78987002	-0.789870022	-0.146623112
78	57.11301168	4.886988323	0.907168795

79	58.46672837	1.533271633	0.28462032
80	56.60536792	-8.605367919	-1.597409433
81	61.17416175	-8.174161746	-1.517364882
82	62.18944926	-0.189449263	-0.035167356
83	61.17416175	3.825838254	0.710188126
84	57.78987002	0.210129978	0.039006305
85	54.57479288	-7.574792885	-1.40610439
86	57.95908461	1.040915392	0.193224518

11.4 Hasil perhitungan regeresi X atas Y1

SUMMARY OUTPUT	
Regression Statistics	
Multiple R	0.49687001
R Square	0.246879807
Adjusted R Square	0.237914091
Standard Error	4.997389246
Observations	86

ANOVA					
	df	*SS*	*MS*	*F*	*Significance F*
Regression	1	687.6808326	687.6808326	27.535982	1.13844E-06
Residual	84	2097.807539	24.97389928		
Total	85	2785.488372			

	Coefficients	*Standard Error*	*t Stat*	*P-value*	*Lower 95%*	*Upper 95%*	*Lower 95.0%*	*Upper 95.0%*
Intercept	34.95152579	4.517622369	7.736708147	2.036E-11	25.96773844	43.9353131	25.96773844	43.93531313
X Variable 1	0.291163519	0.055486416	5.247473836	1.138E-06	0.180822697	0.40150434	0.180822697	0.401504341

RESIDUAL OUTPUT

Observation	*Predicted Y*	*Residuals*	*Standard Residuals*
1	55.91529914	9.084700864	1.828678141
2	57.37111673	3.62888327	0.730465385
3	57.07995321	5.920046788	1.191658406
4	59.70042488	3.29957512	0.664178269
5	55.62413562	-8.624135618	-1.735970014

6	57.66228025	-0.662280249	-0.133311755
7	61.44740599	-5.447405993	-1.096519568
8	62.32089655	-0.320896549	-0.064593927
9	53.00366395	-11.00366395	-2.214950171
10	57.66228025	-3.662280249	-0.737187931
11	57.95344377	-3.953443768	-0.795796836
12	61.44740599	-3.447405993	-0.69393545
13	60.57391544	-3.573915437	-0.719400796
14	61.15624247	7.843757526	1.578886101
15	62.32089655	-13.32089655	-2.681390692
16	62.02973303	-1.029733031	-0.207277082
17	59.9915884	2.008411601	0.404277306
18	59.9915884	5.008411601	1.008153483
19	62.90322359	2.096776413	0.422064441
20	60.28275192	3.717248082	0.74825252
21	61.73856951	-0.738569512	-0.148668178
22	60.28275192	1.717248082	0.345668402
23	60.28275192	4.717248082	0.949544578
24	58.53577081	3.464229195	0.697321827
25	62.02973303	0.970266969	0.195307036
26	57.07995321	5.920046788	1.191658406
27	59.9915884	-1.991588399	-0.400890929
28	59.70042488	-1.70042488	-0.342282025
29	59.70042488	-1.70042488	-0.342282025
30	57.07995321	0.920046788	0.185198112
31	58.53577081	2.464229195	0.496029768
32	51.83900987	1.160990126	0.233698093
33	59.11809784	1.881902157	0.37881196
34	60.57391544	5.426084563	1.092227733
35	58.53577081	-0.535770805	-0.107846408
36	57.95344377	1.046556232	0.210663459
37	57.37111673	3.62888327	0.730465385
38	62.90322359	3.096776413	0.6233565
39	57.95344377	1.046556232	0.210663459
40	61.44740599	-2.447405993	-0.492643391
41	57.66228025	-11.66228025	-2.347524402
42	57.66228025	-4.662280249	-0.93847999
43	59.11809784	0.881902157	0.177519901
44	57.95344377	0.046556232	0.0093714
45	62.90322359	1.096776413	0.220772382
46	52.42133691	0.578663089	0.116480285

47	59.11809784	-1.118097843	-0.225064217
48	58.53577081	2.464229195	0.496029768
49	55.04180858	-6.04180858	-1.216168088
50	54.45948154	1.540518457	0.310094132
51	57.37111673	5.62888327	1.133049502
52	62.61206007	-0.612060068	-0.123202831
53	60.57391544	4.426084563	0.890935674
54	61.44740599	-3.447405993	-0.69393545
55	51.83900987	-4.839009874	-0.97405426
56	59.70042488	-0.70042488	-0.140989966
57	57.95344377	5.046556232	1.015831694
58	56.49762617	3.502373826	0.705000038
59	58.53577081	-0.535770805	-0.107846408
60	60.28275192	-4.282751918	-0.862083951
61	57.95344377	-0.953443768	-0.191920659
62	60.28275192	-6.282751918	-1.264668069
63	61.15624247	11.84375753	2.384054337
64	58.82693432	6.173065676	1.242589099
65	56.78878969	-1.788789693	-0.36006916
66	59.70042488	-0.70042488	-0.140989966
67	55.3329721	6.667027901	1.342019773
68	55.62413562	5.375864382	1.08211881
69	58.53577081	-7.535770805	-1.51689082
70	56.49762617	1.502373826	0.302415921
71	58.24460729	-5.244607287	-1.055697799
72	60.57391544	-12.57391544	-2.531029326
73	56.20646266	-8.206462655	-1.651895764
74	59.9915884	3.008411601	0.605569365
75	57.07995321	-3.079953212	-0.619970123
76	58.53577081	5.464229195	1.099905945
77	56.49762617	0.502373826	0.101123862
78	57.95344377	4.046556232	0.814539635
79	58.53577081	1.464229195	0.294737709
80	55.04180858	-7.04180858	-1.417460147
81	54.45948154	-1.459481543	-0.293782045
82	62.61206007	-0.612060068	-0.123202831
83	60.57391544	4.426084563	0.890935674
84	61.44740599	-3.447405993	-0.69393545
85	51.83900987	-4.839009874	-0.97405426
86	48.92737469	10.07262531	2.027539487

Lampiran 12. Uji Linearitas

Tabel 12.1 uji linieritas penggunaan internet terhadap minat belajar

NO	X	Y1	XY	X^2	Y^2
1	65	72	4680	4225	5184
2	61	77	4697	3721	5929
3	63	76	4788	3969	5776
4	63	85	5355	3969	7225
5	47	71	3337	2209	5041
6	57	78	4446	3249	6084
7	56	91	5096	3136	8281
8	62	94	5828	3844	8836
9	42	62	2604	1764	3844
10	54	78	4212	2916	6084
11	54	79	4266	2916	6241
12	58	91	5278	3364	8281
13	57	88	5016	3249	7744
14	69	90	6210	4761	8100
15	49	94	4606	2401	8836
16	61	93	5673	3721	8649
17	62	86	5332	3844	7396
18	65	86	5590	4225	7396
19	65	96	6240	4225	9216
20	64	87	5568	4096	7569
21	61	92	5612	3721	8464
22	62	87	5394	3844	7569
23	65	87	5655	4225	7569
24	62	81	5022	3844	6561
25	63	93	5859	3969	8649
26	63	76	4788	3969	5776
27	58	86	4988	3364	7396
28	58	85	4930	3364	7225
29	58	85	4930	3364	7225
30	58	76	4408	3364	5776
31	61	81	4941	3721	6561
32	53	58	3074	2809	3364
33	61	83	5063	3721	6889
34	66	88	5808	4356	7744
35	58	81	4698	3364	6561
36	59	79	4661	3481	6241
37	61	77	4697	3721	5929
38	66	96	6336	4356	9216

39	59	79	4661	3481	6241
40	59	91	5369	3481	8281
41	46	78	3588	2116	6084
42	53	78	4134	2809	6084
43	60	83	4980	3600	6889
44	58	79	4582	3364	6241
45	64	96	6144	4096	9216
46	53	60	3180	2809	3600
47	58	83	4814	3364	6889
48	61	81	4941	3721	6561
49	49	69	3381	2401	4761
50	56	67	3752	3136	4489
51	63	77	4851	3969	5929
52	62	95	5890	3844	9025
53	65	88	5720	4225	7744
54	58	91	5278	3364	8281
55	47	58	2726	2209	3364
56	59	85	5015	3481	7225
57	63	79	4977	3969	6241
58	60	74	4440	3600	5476
59	58	81	4698	3364	6561
60	56	87	4872	3136	7569
61	57	79	4503	3249	6241
62	54	87	4698	2916	7569
63	73	90	6570	5329	8100
64	65	82	5330	4225	6724
65	55	75	4125	3025	5625
66	59	85	5015	3481	7225
67	62	70	4340	3844	4900
68	61	71	4331	3721	5041
69	51	81	4131	2601	6561
70	58	74	4292	3364	5476
71	53	80	4240	2809	6400
72	48	88	4224	2304	7744
73	48	73	3504	2304	5329
74	63	86	5418	3969	7396
75	54	76	4104	2916	5776
76	64	81	5184	4096	6561
77	57	74	4218	3249	5476
78	62	79	4898	3844	6241
79	60	81	4860	3600	6561

80	48	69	3312	2304	4761
81	53	67	3551	2809	4489
82	62	95	5890	3844	9025
83	65	88	5720	4225	7744
84	58	91	5278	3364	8281
85	47	58	2726	2209	3364
86	59	85	5015	3481	7225
JUMLAH	5030	6989	411156	296982	575013

Uji Linearitas menggunakan rumus sebagai berikut:

1. JK reg a = $\frac{(\Sigma Y)^2}{n}$

   $= \frac{58.846.121}{86}$

   = 567.978,15

2. JK reg b = $\frac{n.\Sigma XY - \Sigma X.\Sigma Y}{n.\Sigma X^2 - (\Sigma X)^2}$

   $= \frac{204746}{239552}$

   = 0,854704

3. JK reg a (b/a) = b $\frac{(\Sigma XY - \Sigma X.\Sigma Y}{n}$

   $= \frac{205746}{86}$

   = 2.380,767

4. JK res = ΣY^2 – (JK reg a (b/a) + JK reg (a)

   = 977.099,3

5. RJK reg (a) = JK reg (a)

   = 567.978,15

6. RJK reg (b/a) = JK reg (b/a)

   = 2.380,767

7. RJK res $= \frac{JKres}{n-2}$

$= 11.632$

8. Fhitung $= \frac{RJKreg\left(\frac{b}{a}\right)}{RJKres}$

$= 0,205$

Ftabel = F (0,05) (dk reg b/a=1) (dk res=n-2 yaitu 86-2=84)

Ftabel = 3,854

Tabel 12.2 Uji Linieritas Penggunaan Internet Terhadap Perilaku Belajar

NO	X	Y2	XY	X2	Y2
1	65	93	6045	4225	8649
2	61	87	5307	3721	7569
3	63	91	5733	3969	8281
4	63	93	5859	3969	8649
5	47	123	5781	2209	15129
6	57	102	5814	3249	10404
7	56	114	6384	3136	12996
8	62	108	6696	3844	11664
9	42	81	3402	1764	6561
10	54	96	5184	2916	9216
11	54	97	5238	2916	9409
12	58	114	6612	3364	12996
13	57	104	5928	3249	10816
14	69	114	7866	4761	12996
15	49	116	5684	2401	13456
16	61	95	5795	3721	9025
17	62	111	6882	3844	12321
18	65	108	7020	4225	11664
19	65	105	6825	4225	11025
20	64	103	6592	4096	10609
21	61	103	6283	3721	10609
22	62	110	6820	3844	12100
23	65	97	6305	4225	9409
24	62	94	5828	3844	8836

25	63	119	7497	3969	14161
26	63	90	5670	3969	8100
27	58	97	5626	3364	9409
28	58	97	5626	3364	9409
29	58	97	5626	3364	9409
30	58	88	5104	3364	7744
31	61	104	6344	3721	10816
32	53	85	4505	2809	7225
33	61	80	4880	3721	6400
34	66	107	7062	4356	11449
35	58	97	5626	3364	9409
36	59	98	5782	3481	9604
37	61	96	5856	3721	9216
38	66	107	7062	4356	11449
39	59	96	5664	3481	9216
40	59	106	6254	3481	11236
41	46	96	4416	2116	9216
42	53	103	5459	2809	10609
43	60	106	6360	3600	11236
44	58	106	6148	3364	11236
45	64	125	8000	4096	15625
46	53	78	4134	2809	6084
47	58	91	5278	3364	8281
48	61	99	6039	3721	9801
49	49	83	4067	2401	6889
50	56	80	4480	3136	6400
51	63	96	6048	3969	9216
52	62	121	7502	3844	14641
53	65	115	7475	4225	13225
54	58	95	5510	3364	9025
55	47	76	3572	2209	5776
56	59	96	5664	3481	9216
57	63	93	5859	3969	8649
58	60	95	5700	3600	9025
59	58	94	5452	3364	8836
60	56	100	5600	3136	10000
61	57	90	5130	3249	8100
62	54	109	5886	2916	11881
63	73	120	8760	5329	14400
64	65	99	6435	4225	9801
65	55	91	5005	3025	8281

66	59	93	5487	3481	8649
67	62	91	5642	3844	8281
68	61	92	5612	3721	8464
69	51	102	5202	2601	10404
70	58	96	5568	3364	9216
71	53	102	5406	2809	10404
72	48	113	5424	2304	12769
73	48	86	4128	2304	7396
74	63	113	7119	3969	12769
75	54	80	4320	2916	6400
76	64	86	5504	4096	7396
77	57	95	5415	3249	9025
78	62	91	5642	3844	8281
79	60	99	5940	3600	9801
80	48	88	4224	2304	7744
81	53	115	6095	2809	13225
82	62	121	7502	3844	14641
83	65	115	7475	4225	13225
84	58	95	5510	3364	9025
85	47	76	3572	2209	5776
86	59	96	5664	3481	9216
jumlah	5030	8525	500497	296982	856197

Uji Linearitas menggunakan rumus sebagai berikut:

1. JK reg a = $\frac{(\Sigma Y)^2}{n}$

   $= \frac{72.675.625}{86}$

   = 845.065,4

2. JK reg b = $\frac{n.\Sigma XY - \Sigma X.\Sigma Y}{n.\Sigma X^2 - (\Sigma X)^2}$

   $= \frac{161.992}{2.395.552}$

   = 0,676229

3. JK reg a (b/a) = b $\frac{(\Sigma XY - \Sigma X.\Sigma Y}{n}$

$= \frac{161.992}{86}$

= 1.883,628

4. JK res = ΣY^2 – (JK reg a (b/a) + JK reg (a)

   = 851.706,779

5. RJK reg (a) = JK reg (a)

   = 845.065,407

6. RJK reg (b/a) = JK reg (b/a)

   = 1.883,628

7. RJK res $= \frac{JKres}{n-2}$

   = 10.139,366

8. Fhitung = $\frac{RJKreg\left(\frac{b}{a}\right)}{RJKres}$

   = 0,186

Ftabel = F (0,05) (dk reg b/a=1) (dk res=n-2 yaitu 86-2=84)

Ftabel = 3,854

Lampiran 13. Uji Hipotesis Penelitian

13.1 Hasil perhitungan regeresi sederhana penggunaan internet terhadap minat belajar

Variables Entered/Removed[b]

Model	Variables Entered	Variables Removed	Method
1	Penggunaaninternet[a]	.	Enter

a. All requested variables entered.

b. Dependent Variable: Minatbelajar

Model Summary

Model	R	R Square	Adjusted R Square	Std. Error of the Estimate
1	.538[a]	.289	.281	7.715

a. Predictors: (Constant), Penggunaan internet

Koefisisen Determinasi: KD = r^2 x 100% = $(0,538)^2 \times 100$ % = 0, 289 × 100% = 28,9 %

ANOVA[b]

Model		Sum of Squares	df	Mean Square	F	Sig.
1	Regression	2034.851	1	2034.851	34.186	.000[a]
	Residual	4999.998	84	59.524		
	Total	7034.849	85			

a. Predictors: (Constant), Penggunaan internet

b. Dependent Variable: Minatbelajar

Coefficients[a]

Model		Unstandardized Coefficients		Standardized Coefficients	T	Sig.
		B	Std. Error	Beta		
1	(Constant)	31.277	8.590		3.641	.000
	Penggunaan internet	.855	.146	.538	5.847	.000

a. Dependent Variable: Minatbelajar

Uji Keberartian Koefisien Regeresi:

$$T_{hitung} = \frac{r_{xy}\sqrt{n-2}}{\sqrt{1-r_{xy}^2}} = \frac{(0,538)\sqrt{86-2}}{\sqrt{1-(0,538)^2}} = 5,847$$

Dengan $t_{(0.99;49)} = 2,404$ atau $t_{(0,95;49)} = 1,675$

Karena $T_{hitung} = 5,847 > t_{(0.99;49)} = 2,404$ maka koefisien Regresi sangat signifikan

13.2 Hasil perhitungan regeresi sederhana penggunaan internet terhadap perilaku belajar

Variables Entered/Removed[b]

Model	Variables Entered	Variables Removed	Method
1	Penggunaaninternet[a]	.	Enter

a. All requested variables entered.

b. Dependent Variable: Perilakubelajar

Model Summary

Model	R	R Square	Adjusted R Square	Std. Error of the Estimate
1	.338[a]	.114	.104	10.833

a. Predictors: (Constant), Penggunaan internet

Koefisisen Determinasi: KD = r^2 x 100% = $(0,338)^2 \times 100$ % = 0,114 × 100% = 11,4 %

ANOVA[b]

Model		Sum of Squares	df	Mean Square	F	Sig.
1	Regression	1273.764	1	1273.764	10.854	.001[a]
	Residual	9857.829	84	117.355		
	Total	11131.593	85			

a. Predictors: (Constant), Penggunaan internet

b. Dependent Variable: Perilakubelajar

Coefficients[a]

Model		Unstandardized Coefficients		Standardized Coefficients	t	Sig.
		B	Std. Error	Beta		
1	(Constant)	59.576	12.062		4.939	.000
	Penggunaan internet	.676	.205	.338	3.295	.001

a. Dependent Variable: Perilakubelajar

Uji Keberartian Koefisien Regeresi:

$$T_{hitung} = \frac{r_{xy}\sqrt{n-2}}{\sqrt{1-r_{xy}^2}} = \frac{(0{,}338)\sqrt{86-2}}{\sqrt{1-(0{,}338)^2}} = 3{,}295$$

Dengan $t_{(0.99;49)} = 2{,}404$ atau $t_{(0{,}95;49)} = 1{,}675$

Karena $T_{hitung} = 3{,}295 > t_{(0.99;49)} = 2{,}404$ maka koefisien Regresi sangat signifikan

Lampiran 13. Surat-surat

PEMERINTAH PROVINSI SULAWESI TENGGARA
BADAN PENELITIAN DAN PENGEMBANGAN
Jl. Mayjend S. Parman No. 03 Kendari 93121
Website : balitbang sulawesitenggara prov.go.id Email: badan litbang sultra01@gmail.com

Kendari, 27 Mei 2021

Kepada

Nomor : 070/1634/Balitbang/2021
Lampiran : -
Perihal : IZIN PENELITIAN.

Yth. Kadis Pendidikan dan Kebudayaan Prov. Sultra
Di -
KENDARI

Berdasarkan Surat Dekan FTIK IAIN Kendari Nomor : 1042/In.23/FTIK/TL.00/05/2021 tanggal 10 Mei 2021 perihal tersebut diatas, Mahasiswa di bawah ini :

Nama : SUNARTIN
NIM : 17010108029
Prodi : Tadris Biologi
Pekerjaan : Mahasiswa
Lokasi Penelitian : SMAN 1 Wakorumba Selatan Kab. Muna

Bermaksud untuk Melakukan Penelitian/Pengambilan Data di Daerah/Kantor Saudara dalam rangka penyusunan KTI/Skripsi/Tesis/Disertasi, dengan judul :

"PENGARUH PENGGUNAAN INTERNET TERHADAP MINAT DAN PERILAKU BELAJAR BIOLOGI SISWA SMA NEGERI 1 WAKORUMBA SELATAN".

Yang akan dilaksanakan dari tanggal : 27 Mei 2021 sampai selesai.

Sehubungan dengan hal tersebut diatas, pada prinsipnya kami menyetujui kegiatan dimaksud dengan ketentuan :

1. Senantiasa menjaga keamanan dan ketertiban serta mentaati perundang-undangan yang berlaku.
2. Tidak mengadakan kegiatan lain yang bertentangan dengan rencana semula.
3. Dalam setiap kegiatan dilapangan agar pihak Peneliti senantiasa koordinasi dengan Pemerintah setempat.
4. Wajib menghormati adat Istiadat yang berlaku di daerah setempat.
5. Menyerahkan 1 (satu) examplar copy hasil penelitian kepada Gubernur Sulawesi Tenggara Cq. Kepala Badan Penelitian dan Pengembangan Provinsi Sulawesi Tenggara.
6. Surat izin akan dicabut kembali dan dinyatakan tidak berlaku apabila ternyata pemegang surat izin ini tidak mentaati ketentuan tersebut diatas.

Demikian surat Izin Penelitian diberikan untuk digunakan sebagaimana mestinya.

an. GUBERNUR SULAWESI TENGGARA
KEPALA BADAN PENELITIAN & PENGEMBANGAN
PROV. SULAWESI TENGGARA
SEKRETARIS

Dr. Drs. LA ODE MUSTAFA MUCHTAR M.Si
Pembina Tk I, Gol. IV/b
Nip. 19740104 199302 1 001

Tembusan :
1. Gubernur Sulawesi Tenggara (sebagai laporan) di Kendari;
2. Bupati Muna di Raha;
3. Dekan FTIK IAIN Kendari di Kendari;
4. Ketua Prodi Tadris Biologi FTIK IAIN Kendari di Kendari;
5. Kepala Balitbang Kab. Muna di Raha;
6. Kepala SMAN 1 Wakorumba Selatan di Tempat;
7. Mahasiswa yang Bersangkutan.

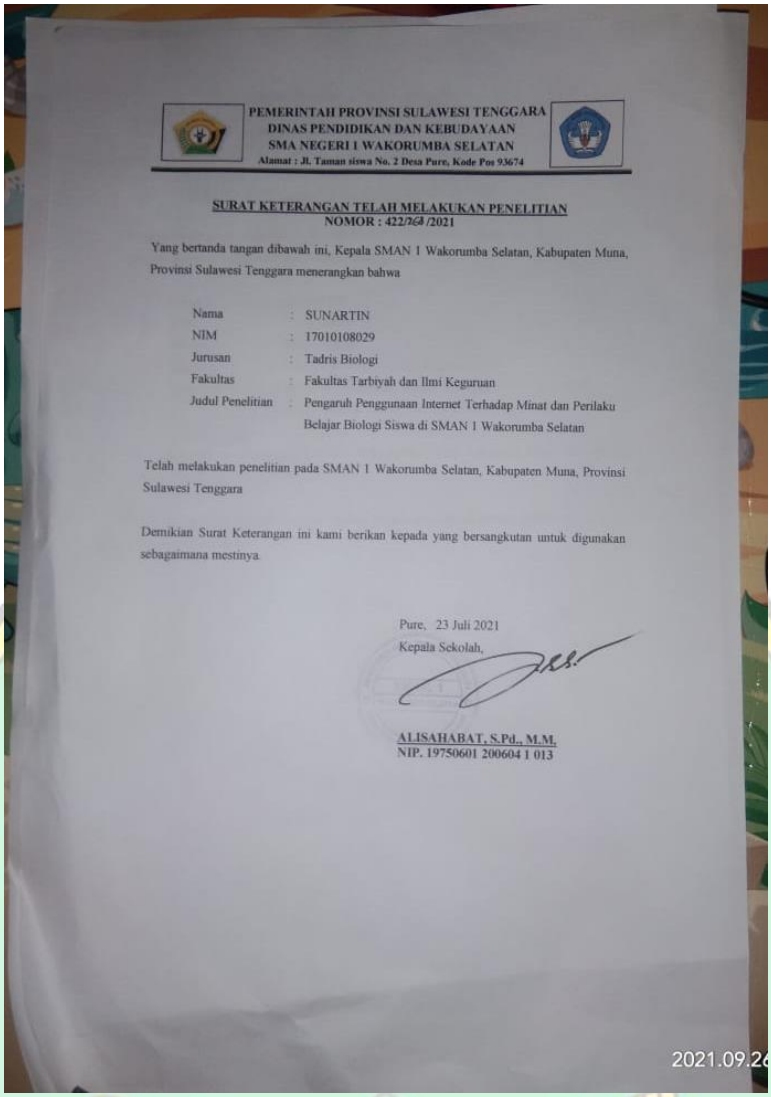

PEMERINTAH PROVINSI SULAWESI TENGGARA
DINAS PENDIDIKAN DAN KEBUDAYAAN
SMA NEGERI 1 WAKORUMBA SELATAN
Alamat : Jl. Taman siswa No. 2 Desa Pure, Kode Pos 93674

SURAT KETERANGAN TELAH MELAKUKAN PENELITIAN
NOMOR : 422/268 /2021

Yang bertanda tangan dibawah ini, Kepala SMAN 1 Wakorumba Selatan, Kabupaten Muna, Provinsi Sulawesi Tenggara menerangkan bahwa

Nama	:	SUNARTIN
NIM	:	17010108029
Jurusan	:	Tadris Biologi
Fakultas	:	Fakultas Tarbiyah dan Ilmi Keguruan
Judul Penelitian	:	Pengaruh Penggunaan Internet Terhadap Minat dan Perilaku Belajar Biologi Siswa di SMAN 1 Wakorumba Selatan

Telah melakukan penelitian pada SMAN 1 Wakorumba Selatan, Kabupaten Muna, Provinsi Sulawesi Tenggara

Demikian Surat Keterangan ini kami berikan kepada yang bersangkutan untuk digunakan sebagaimana mestinya.

Pure, 23 Juli 2021
Kepala Sekolah,

ALISAHABAT, S.Pd., M.M.
NIP. 19750601 200604 1 013

2021.09.26

INSTITUT AGAMA ISLAM NEGERI
KENDARI

Lampiran 14. Dokumentasi

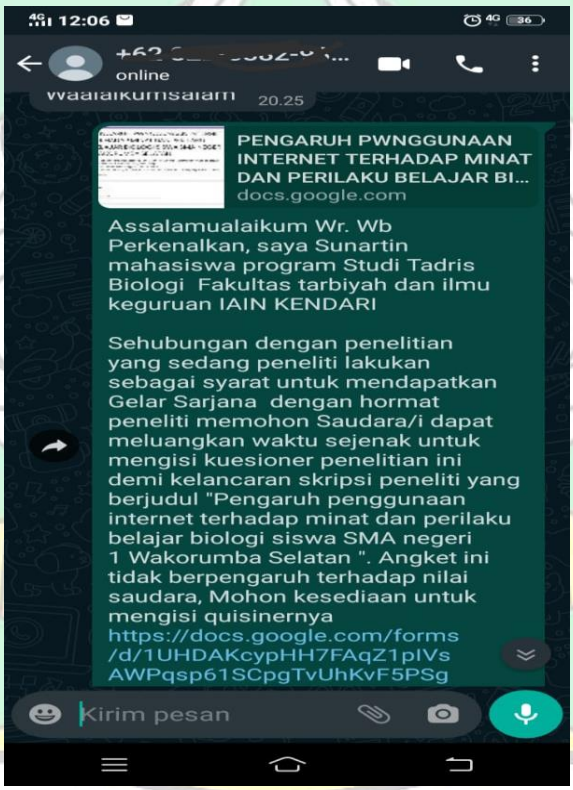
12:06
online
waalaikumsalam
20.25
PENGARUH PWNGGUNAAN INTERNET TERHADAP MINAT DAN PERILAKU BELAJAR BI...
docs.google.com
Assalamualaikum Wr. Wb
Perkenalkan, saya Sunartin mahasiswa program Studi Tadris Biologi Fakultas tarbiyah dan ilmu keguruan IAIN KENDARI
Sehubungan dengan penelitian yang sedang peneliti lakukan sebagai syarat untuk mendapatkan Gelar Sarjana dengan hormat peneliti memohon Saudara/i dapat meluangkan waktu sejenak untuk mengisi kuesioner penelitian ini demi kelancaran skripsi peneliti yang berjudul "Pengaruh penggunaan internet terhadap minat dan perilaku belajar biologi siswa SMA negeri 1 Wakorumba Selatan ". Angket ini tidak berpengaruh terhadap nilai saudara, Mohon kesediaan untuk mengisi quisinernya
https://docs.google.com/forms/d/1UHDAKcypHH7FAqZ1pIVsAWPqsp61SCpgTvUhKvF5PSg
Kirim pesan

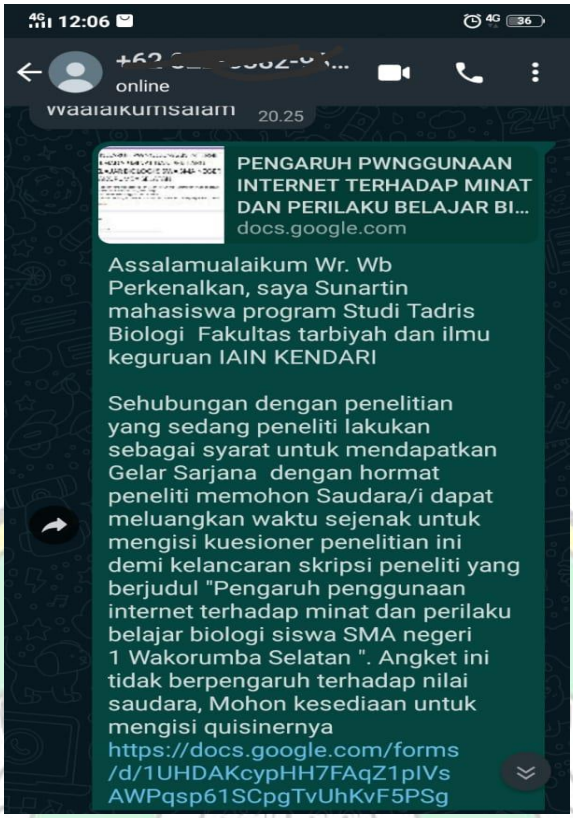
12:06
online
waalaikumsalam
20.25
PENGARUH PWNGGUNAAN INTERNET TERHADAP MINAT DAN PERILAKU BELAJAR BI...
docs.google.com
Assalamualaikum Wr. Wb
Perkenalkan, saya Sunartin mahasiswa program Studi Tadris Biologi Fakultas tarbiyah dan ilmu keguruan IAIN KENDARI
Sehubungan dengan penelitian yang sedang peneliti lakukan sebagai syarat untuk mendapatkan Gelar Sarjana dengan hormat peneliti memohon Saudara/i dapat meluangkan waktu sejenak untuk mengisi kuesioner penelitian ini demi kelancaran skripsi peneliti yang berjudul "Pengaruh penggunaan internet terhadap minat dan perilaku belajar biologi siswa SMA negeri 1 Wakorumba Selatan ". Angket ini tidak berpengaruh terhadap nilai saudara, Mohon kesediaan untuk mengisi quisinernya
https://docs.google.com/forms/d/1UHDAKcypHH7FAqZ1pIVsAWPqsp61SCpgTvUhKvF5PSg

2021.06.08 09:17

Lampiran 12: CV Penulis (Curiculum Vitae)

A. Identifikasi Diri

1. Nama Lengkap : Sunartin
2. NIM : 17010108029
3. Pekerjaan : Mahasiswa Prodi Tadris Biologi Semester IX Fakultas Tarbiyah dan Ilmu Keguruan IAIN Kendari
4. Jenis Kelamin : Perempuan
5. Tempat Tanggal Lahir : Pure, 05 Mei 1999
6. Alamat Rumah :Kel Labunia, Kec.Wakorumba Selatan, KabMuna Sulawesi Tenggara.
7. Email : sunartin1999@gmali.com
8. Telepon : 085215666137

B. Riwayat Hidup

1. TK Dharma Wanita 2004-2005
2. SD Negeri 1 Wakorumba Selatan 2006-2011
3. SMP Negeri 1 Wakormba Selatan2012-2014
4. SMA Negeri 1 Wakorumba Selatan 2015-2017

Kendari, Oktober 2021

Sunartin

NIM: 17010108029